



Nabisy – Handbuch für Anlagenbetreiber

Eine Einführung

Datum	09.03.2021
Version	3/2021
Zustand	Veröffentlichung
Verfasser	Bundesanstalt für Landwirtschaft und Ernährung Referat 523 nabisy@ble.de +49 (0) 228 6845 2500
Exposé	Screenshots und Erläuterungen



1	Voraussetzungen zur Nutzung von Nabisy	3
2	Anmelden zu Nabisy	3
2.1	Erstanmeldung und Anmeldung	3
2.2	Sperrung des Zugangs nach mehrfacher Falscheingabe des Passwortes	4
2.3	Sie haben Ihr Passwort vergessen	5
3	Hauptmenü	5
4	Zugangsdaten [Passwort]	6
4.1	Passwort ändern	6
4.2	Passwortregeln	7
5	Antrag stellen	8
5.1	Antrag auf Teilung (auf den Netzbetreiber)	9
5.2	Antrag auf Umschreibung	16
5.3	Antrag auf Sammelübertragung	25
6	Antrag / Nachweis anzeigen	31
7	Nachweis anzeigen	32
8	Verwaltung Sammeldownload	34
8.1	Sammeldownload erstellen	35
8.2	Sammelantrag anzeigen	35
9	Kontoauszug	36
9.1	Kontoauszug downloaden	36
9.2	Erläuterung der Tabelle	37
10	Hilfe bei typischen Fehlermeldungen	40
10.1	„Sie müssen die Erklärung bestätigen, um fortzufahren.“	40
10.2	„Kein Netzbetreiber zu der angegebenen Nummer gefunden.“	40
10.3	„Teilmenge muss kleiner oder gleich der Restmenge sein.“	41
10.4	Es ist ein unerwarteter Fehler aufgetreten	41
10.5	Passwort unzulässig. Passwort wurde bereits verwendet.	41
10.6	Passwort unzulässig. Neues Passwort widerspricht den Passwortregeln.	41
10.7	Ihr Account ist gesperrt. Bitte wenden Sie sich unter Nennung Ihrer ID und Namen an die BLE (nabisy@ble.de)	42



1 Voraussetzungen zur Nutzung von Nabisy

- Sie haben bereits ein Anlagenbetreiber-Konto von der BLE erhalten
- Weitere Informationen, wie Sie ein Anlagenbetreiber-Konto bekommen finden Sie hier: [Aktuelle Informationen für Anlagenbetreiber](#)
- Ihre Zugangsdaten (Benutzerkennung und Passwort) sowie
- Die Nabisy-Nummer Ihres Netzbetreibers (von der BLE mitgeteilt) liegt Ihnen vor

2 Anmelden zu Nabisy

2.1 Erstanmeldung und Anmeldung

The screenshot shows the NABISY login interface. At the top left is the BLE logo and name. A red 'Test' button is positioned above a background image of yellow flowers. To the right, there are navigation links: 'Übersicht | Kontakt | Impressum'. Below this is a green banner with 'NABISY Nachhaltige-Biomasse-System'. The main content area has a breadcrumb 'Startseite | Anmelden' and a language selector 'DE | EN'. The 'Anmelden' section includes the instruction 'Bitte geben Sie Benutzername und Passwort ein, um sich anzumelden.' followed by two input fields for 'Benutzername' and 'Passwort', and an 'Anmelden' button. A 'Zum Seitenanfang' link is at the bottom of the form area. The footer contains the copyright notice '© Bundesanstalt für Landwirtschaft und Ernährung'.

Bitte den Benutzernamen und das Passwort eingeben. Diese haben Sie von der BLE per Post in zwei separaten Schreiben erhalten.



Startseite | Zugangsdaten

DE | EN

Passwort ändern

Bitte geben Sie Ihr existierendes und Ihr neues Passwort für Ihren Zugang ein. Das neue Passwort gilt ab Ihrem nächsten Login.

Altes Passwort

Neues Passwort

Wiederholen

Regeln zur Passwortvergabe

- Muss mindestens 8 Zeichen enthalten
- Muss mindestens 3 der folgenden Varianten enthalten
 - Kleinbuchstabe(n) (a-z)
 - Großbuchstabe(n) (A-Z)
 - Zahl(en) (0-9)
 - Sonderzeichen („!?”+“ usw.)
- Darf nicht den Benutzernamen enthalten
- Darf nicht aus wiederholenden Gruppen zweier unterschiedlicher Zeichen bestehen (Bsp.: abab; 10102323)
- Darf nicht in 3 oder mehr Zeichen aufsteigend oder absteigend sein (Bsp.: 123; abc; xyz)
- Darf nicht mehr als 2 gleiche Zeichen hintereinander enthalten (Bsp.: 111; aaa; !!!)
- Die letzten 10 Passwörter dürfen nicht verwendet werden

[Zum Seitenanfang](#)

© Bundesanstalt für Landwirtschaft und Ernährung

Bei der ersten Anmeldung in Nabisy werden Sie automatisch aufgefordert, das Passwort zu ändern. Sie können ohne Vergabe eines neuen Passwortes nicht in Nabisy fortfahren.

Bitte bewahren Sie das durch die BLE zugesandten Log-in Daten auch nach Änderung an für Dritte nicht zugänglicher Stelle auf, da die BLE Ihr Passwort ggf. auf das ursprünglich mitgeteilte zurücksetzen kann (⇒ 2.3 Sie haben Ihr Passwort vergessen).

Die Passwortregeln werden im Kapitel 4.2 Passwortregeln erläutert.

Sollten Sie noch keinen Zugang zu Nabisy besitzen, aber einen benötigen, senden Sie uns bitte den ausgefüllten [Antrag auf Zugang](#) zu Nabisy mit einer Kopie der Meldebestätigung beim Marktstammdatenregister der Bundesnetzagentur zu.

2.2 Sperrung des Zugangs nach mehrfacher Falscheingabe des Passwortes

Wenn Sie ein Passwort fünfmal falsch eingeben, wird Ihr persönlicher Zugang automatisch gesperrt. Sie erhalten darüber eine entsprechende Fehlermeldung. Wenden Sie sich in einem solchen Fall bitte mit folgenden Angaben an nabisy@ble.de um den Account wieder entsperren zu lassen:

- Ihr Name,
- die Teilnehmer-ID der Firma unter der Sie sich anmelden wollten (z. B. EU-BM-99-SSt-1234678 oder EU-BM-88-Lfr-87654321) und
- der Information, ob Sie Ihr letztvergebenes Passwort noch wissen.

Wir können Ihren Zugang dann so entsperren, dass Sie Ihr zuletzt vergebenes Passwort wiederverwenden können.



2.3 Sie haben Ihr Passwort vergessen

Wenden Sie sich in einem solchen Fall bitte unter Angabe folgender Informationen an nabisy@ble.de

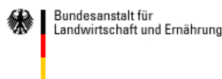
- Ihr Name,
- die Teilnehmer-ID der Firma unter der Sie sich anmelden wollten (z. B. EU-BM-99-SSt-1234678 oder EU-BM-88-Lfr-87654321) und
- der Information, ob Sie das von der BLE vergebene Passwort noch wissen.

Wir können dann Ihr Passwort auf das von der BLE vergebene Passwort zurücksetzen.

Haben Sie das Schreiben nicht mehr vorliegen, so wird die BLE Ihnen ein neues Passwort zuteilen und auf dem Postweg zusenden.

Bei der ersten Anmeldung zu Nabisy nach dem Zurücksetzen des Passwortes werden Sie automatisch aufgefordert, das Passwort zu ändern. Sie können ohne Vergabe eines neuen Passwortes nicht in Nabisy fortfahren (Einmal-Passwort).

3 Hauptmenü



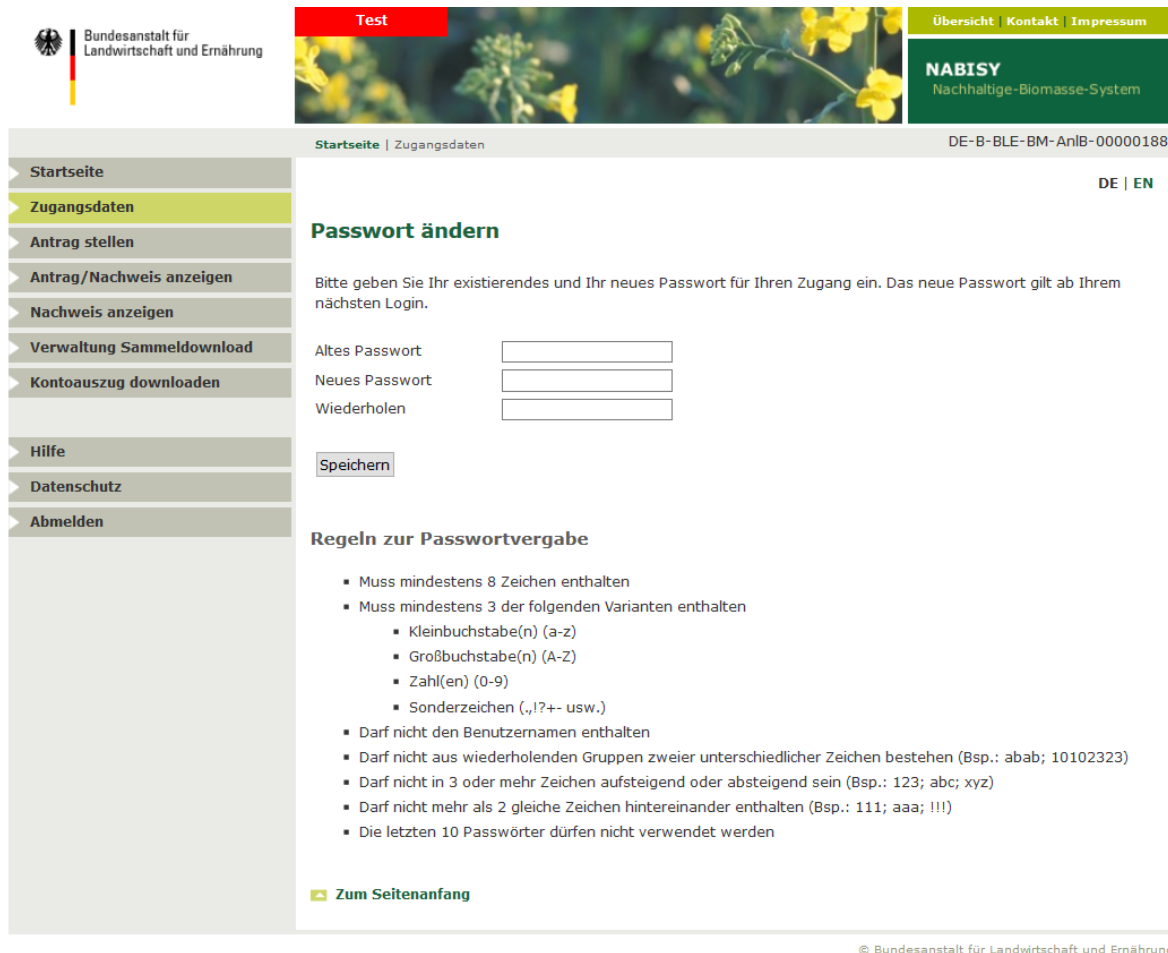
Startseite
Zugangsdaten
Antrag stellen
Antrag auf Teilung
Antrag auf Umschreibung
Antrag auf Sammelumschreibung
Antrag/Nachweis anzeigen
Nachweis anzeigen
Verwaltung Sammeldownload
Kontoauszug downloaden
Hilfe
Datenschutz
Abmelden

Hier sehen Sie die Möglichkeiten, die Sie als Anlagenbetreiber in Nabisy haben. Unter „Zugangsdaten“ können Sie Ihr Passwort ändern, mit „Antrag stellen“ einen Nachweis teilen, einzeln umschreiben oder mehrere Nachweise gleichzeitig umschreiben. Mittels „Antrag / Nachweis anzeigen“ können Sie einen Nachhaltigkeits-Teilnachweis, den Sie erstellt haben, nochmals herunterladen. Einen Nachweis der sich zurzeit auf Ihrem Konto befindet können Sie sich mit „Nachweis anzeigen“ anzeigen lassen und herunterladen. Mit „Verwaltung Sammeldownload“ können Sie erstellte Nachweise einer Antragstellung in einem Paket herunterladen. Oder Sie können sich einen Auszug per „Kontoauszug erstellen“ herunterladen.

4 Zugangsdaten [Passwort]

Auch wenn Sie alle 90 Tage Ihr Passwort ändern müssen, können Sie dies aber auch jederzeit freiwillig machen.

4.1 Passwort ändern



Startseite | Zugangsdaten DE | EN

Passwort ändern

Bitte geben Sie Ihr existierendes und Ihr neues Passwort für Ihren Zugang ein. Das neue Passwort gilt ab Ihrem nächsten Login.

Altes Passwort

Neues Passwort

Wiederholen

Regeln zur Passwortvergabe

- Muss mindestens 8 Zeichen enthalten
- Muss mindestens 3 der folgenden Varianten enthalten
 - Kleinbuchstabe(n) (a-z)
 - Großbuchstabe(n) (A-Z)
 - Zahl(en) (0-9)
 - Sonderzeichen (.,!/?+- usw.)
- Darf nicht den Benutzernamen enthalten
- Darf nicht aus wiederholenden Gruppen zweier unterschiedlicher Zeichen bestehen (Bsp.: abab; 10102323)
- Darf nicht in 3 oder mehr Zeichen aufsteigend oder absteigend sein (Bsp.: 123; abc; xyz)
- Darf nicht mehr als 2 gleiche Zeichen hintereinander enthalten (Bsp.: 111; aaa; !!!)
- Die letzten 10 Passwörter dürfen nicht verwendet werden

[Zum Seitenanfang](#)

© Bundesanstalt für Landwirtschaft und Ernährung

Im Menü Zugangsdaten können Sie jederzeit Ihr Passwort ändern.

Bitte bewahren Sie die Ihnen per Briefpost von der BLE zugesandten Log-in Daten an für Dritte nicht zugänglicher Stelle auf.

Sollten Sie Ihr Passwort einmal vergessen haben oder den Zugang nach mehrfacher Falscheingabe des Passwortes gesperrt haben, wenden Sie sich bitte mit den geforderten Daten an die BLE (⇒ 2 Anmelden zu Nabisy)



4.2 Passwortregeln

Für alle Nutzer gelten folgende Passwortregeln in Nabisy:

Das Passwort

- muss mindestens 8 Zeichen enthalten
 - muss mindestens 3 der folgenden Varianten enthalten
 - Kleinbuchstabe(n) (a-z)
 - Großbuchstabe(n) (A-Z)
 - Zahl(en) (0-9)
 - Sonderzeichen (.,!/?+- usw.)
 - darf nicht den Benutzernamen enthalten
 - darf nicht aus wiederholenden Gruppen zweier unterschiedlicher Zeichen bestehen (Bsp.: abab; 10102323)
 - darf nicht in 3 oder mehr Zeichen aufsteigend oder absteigend sein (Bsp.: 123; abc; xyz)
 - darf nicht mehr als 2 gleiche Zeichen hintereinander enthalten (Bsp.: 111; aaa; !!!)
- Die letzten 10 Passwörter dürfen nicht verwendet werden.

Sollte Ihr Passwort den Vorgaben der Passwortregeln widersprechen, erhalten Sie eine entsprechende Fehlermeldung. Ebenso werden Sie von Nabisy informiert, ob Sie das Passwort bereits verwendet hatten und es daher unzulässig ist.



5 Antrag stellen

The screenshot shows the NABISY web application interface. At the top left is the logo of the Bundesanstalt für Landwirtschaft und Ernährung. The main header area includes a 'Test' button and navigation links for 'Übersicht', 'Kontakt', and 'Impressum'. The NABISY logo and tagline 'Nachhaltige-Biomasse-System' are also visible. The page title is 'Antrag stellen' and the URL is 'DE-B-BLE-BM-AnIB-11111111'. The left sidebar menu is expanded to show 'Antrag stellen', which includes sub-items: 'Antrag auf Teilung', 'Antrag auf Umschreibung', and 'Antrag auf Sammelumschreibung'. Other menu items include 'Antrag/Nachweis anzeigen', 'Nachweis anzeigen', 'Verwaltung Sammeldownload', 'Kontoauszug downloaden', 'Hilfe', 'Datenschutz', and 'Abmelden'. The main content area is titled 'Antrag stellen' and contains the text: 'Bitte wählen Sie aus dem linksseitigen Menü aus, was Sie tun möchten:'. Below this, there are three main options: 'Antrag auf Teilung' (Antrag auf Teilung eines Nachweises oder Teilnachweises stellen), 'Antrag auf Umschreibung' (Antrag auf Umschreibung eines Nachweises oder Teilnachweises stellen), and 'Antrag auf Sammelübertragung' (Antrag auf Umschreibung mehrerer Nachweises an einen Empfänger). A 'Zum Seitenanfang' link is also present.

© Bundesanstalt für Landwirtschaft und Ernährung

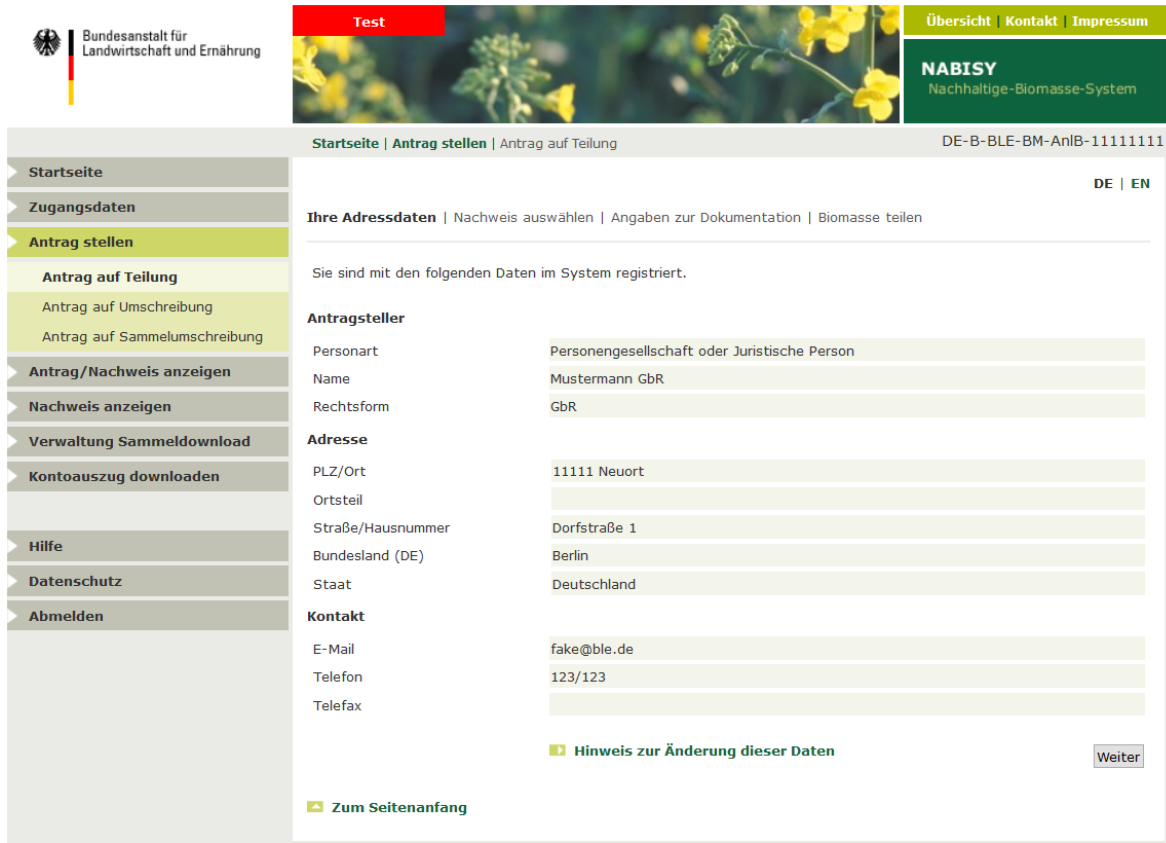
In diesem Menü-Punkt können Sie entweder einen Nachweis teilen oder einen Nachweis umschreiben

Bei einem Antrag auf Teilung übertragen Sie Teilmengen eines Nachhaltigkeitsnachweises auf einen oder mehrere Empfänger.

Bei einem Antrag auf Umschreibung übertragen Sie einen Nachhaltigkeitsnachweis vollständig auf Ihren Kunden.

Bei einem Antrag auf Sammelumschreibung können Sie bis zu dreißig Nachweise in einem Schritt an einen Empfänger übertragen.

5.1 Antrag auf Teilung (auf den Netzbetreiber)



Bundesanstalt für
Landwirtschaft und Ernährung

Test

Übersicht | Kontakt | Impressum

NABISY
Nachhaltige-Biomasse-System

Startseite | **Antrag stellen** | Antrag auf Teilung DE-B-BLE-BM-AnlB-11111111 DE | EN

Ihre Adressdaten | Nachweis auswählen | Angaben zur Dokumentation | Biomasse teilen

Sie sind mit den folgenden Daten im System registriert.

Antragsteller

Personart	Personengesellschaft oder Juristische Person
Name	Mustermann GbR
Rechtsform	GbR

Adresse

PLZ/Ort	11111 Neuort
Ortsteil	
Straße/Hausnummer	Dorfstraße 1
Bundesland (DE)	Berlin
Staat	Deutschland

Kontakt

E-Mail	fake@ble.de
Telefon	123/123
Telefax	

Hinweis zur Änderung dieser Daten Weiter

Zum Seitenanfang

© Bundesanstalt für Landwirtschaft und Ernährung

Nabisy zeigt als erstes Ihre Adressdaten an. Sollten diese Daten nicht korrekt sein, wenden Sie sich bitte an die BLE (+49 (0) 228 6845 2500 oder nabisy@ble.de) unter Angabe Ihrer Anlagenbetreibernummer. Ggf. werden Platzhalter verwendet.

Zum Teilen des Nachweises bestätigen Sie mit Weiter.

5.1.1 Nachweis auswählen

The screenshot shows the NABISY web interface for selecting a proof. The main content area contains the following text and form elements:

Startseite | Antrag stellen | Antrag auf Teilung DE-B-BLE-BM-AnIB-11111111

DE | EN

Ihre Adressdaten | **Nachweis auswählen** | Angaben zur Dokumentation | Biomasse teilen

Bitte wählen Sie einen zu teilenden Nachweis bzw. Teilnachweis aus und bestätigen Sie anschließend die Erklärung.

Nachweisnummer

Menge

Nachweisnummer	AT-BM-10-999-12345678-NTNw-10721760
Verbindungsdocument	AT-BM-10-999-12345678-NTNw-10721761
Menge	AT-BM-10-999-12345678-NTNw-10721762
Energiegehalt	AT-BM-10-999-12345678-NTNw-10721763
Art der Biomasse	AT-BM-10-999-12345678-NTNw-10721764
Nicht zugeordnete Anbauländer	AT-BM-10-999-12345678-NTNw-10721765
Treibhausgas-Minderungsspotential	DE-B-BLE-BM-99-999-12345678-NTNw-10721730
Treibhausgas-Emissionen	DE-B-BLE-BM-99-999-12345678-NTNw-10721731
Treibhausgas-Emissionen inkl. mittl. Schätzwert ILUC	DE-B-BLE-BM-99-999-12345678-NTNw-10721732
Vergleichswert für Fossilbrennstoffe	DE-B-BLE-BM-99-999-12345678-NTNw-10721733
Mögliche Einsatzbereiche	DE-B-BLE-BM-99-999-12345678-NTNw-10721734
Möglicher Einsatz in	DE-B-BLE-BM-99-999-12345678-NTNw-10721735
Bonus für die Wiederherstellung von Flächen	DE-B-BLE-BM-99-999-12345678-NTNw-10721736
Emissionseinsparungen durch Kohlenstoffakkumulierung	DE-B-BLE-BM-99-999-12345678-NTNw-10721737
Herkunft	DE-B-BLE-BM-99-999-12345678-NTNw-10721738
Aus einer Ölmühle, die vor dem 23.01.08 in Betrieb war	DE-B-BLE-BM-99-999-12345678-NTNw-10721739
Letzter Lieferant	DE-B-BLE-BM-99-999-12345678-NTNw-10721740
Dokumentation des Lieferanten	DE-B-BLE-BM-99-999-12345678-NTNw-10721741
	DE-B-BLE-BM-99-999-12345678-NTNw-10721742
	DE-B-BLE-BM-99-999-12345678-NTNw-10721743
	DE-B-BLE-BM-99-999-12345678-NTNw-10721744
	DE-B-BLE-BM-99-999-12345678-NTNw-10721745
	DE-B-BLE-BM-99-999-12345678-NTNw-10721746
	DE-B-BLE-BM-99-999-12345678-NTNw-10721747
	DE-B-BLE-BM-99-999-12345678-NTNw-10721748
	DE-B-BLE-BM-99-999-12345678-NTNw-10721749
	DE-B-BLE-BM-99-999-12345678-NTNw-10721750
	DE-B-BLE-BM-99-999-12345678-NTNw-10721751
	DE-B-BLE-BM-99-999-12345678-NTNw-10721752
	DE-B-BLE-BM-99-999-12345678-NTNw-10721753
	DE-B-BLE-BM-99-999-12345678-NTNw-10721754
	DE-B-BLE-BM-99-999-12345678-NTNw-10721755
	DE-B-BLE-BM-99-999-12345678-NTNw-10721756
	DE-B-BLE-BM-99-999-12345678-NTNw-10721757
	DE-B-BLE-BM-99-999-12345678-NTNw-10721758
	DE-B-BLE-BM-99-999-12345678-NTNw-10721759
	DE-B-BLE-BM-99-999-12345678-NTNw-10721766
	DE-B-BLE-BM-99-999-12345678-NTNw-10721767
	DE-B-BLE-BM-99-999-12345678-NTNw-10721768

Hier müssen Sie einen Nachweis auswählen, den Sie teilen möchten.

Sie können entweder die Nachweisnummer eingeben, einen Teil der Nachweisnummer angeben (es werden Ihnen dann alle Nachweise angezeigt, die Ihre Angaben enthalten) oder Sie wählen den Nachweis mittels Dropdown-Feld ▼ aus. Drücken Sie danach Auswählen.

Eine Übersicht der sich auf Ihrem Konto befindenden Nachweise finden Sie entweder unter Nachweis anzeigen oder Kontoauszug.

Sollte mittels Dropdown-Feld kein Nachweis erscheinen, befindet sich zurzeit kein Nachweis auf Ihrem Konto.



DE | EN

- Zugangsdaten
- Antrag stellen
- Antrag auf Teilung
- Antrag auf Umschreibung
- Antrag auf Sammelumschreibung
- Antrag/Nachweis anzeigen
- Nachweis anzeigen
- Verwaltung Sammeldownload
- Kontoauszug downloaden
- Hilfe
- Datenschutz
- Abmelden

Ihre Adressdaten | **Nachweis auswählen** | Angaben zur Dokumentation | Biomasse teilen

Bitte wählen Sie einen zu teilenden Nachweis bzw. Teilnachweis aus und bestätigen Sie anschließend die Erklärung.

Nachweisnummer

Menge

Nachweisnummer DE-B-BLE-BM-99-999-12345678-NTNw-10721734

Verbindungsdocument

Menge 20,1 m³

Energiegehalt 663.300 MJ

Aufteilung Biomasseart

Code / Kürzel	Attribut Annex IX*	Anteil	Anbauland	ILUCg CO2eq/MJ
38260010-200125-01 / UCOME_w-scvvegfat-01	..	100%	TJ	n. relev.

Art der Biomasse Nicht zugeordnete Anbauländer

Treibhausgas-Emissionen 9,9 g CO2eq/MJ

Treibhausgas-Emissionen inkl. mittl. Schätzwert ILUC 9,9 g CO2eq/MJ

Verwendung Gesamtstandardwert gemäß Annex V Nein

Formel mit den Emissionen in den Konversionsstufen

Emissionen $E = e_{ec} + e_l^{**} + e_p + e_{td} + e_u - e_{sca} - e_{ccs} - e_{ccr} - e_{ee}$

$E = + + 7,4 + 2,5 + 0 - - - -$

**el beinhaltet Bonus

THG - Minderung bei Verwendung
88,2 % als Kraftstoff [83,8 (gCO2eq/MJ)]
89,1 % zur Stromerzeugung [91 (gCO2eq/MJ)]
87,1 % zur Wärmeerzeugung [77 (gCO2eq/MJ)]
88,4 % für Kraft-Wärme-Kopplung [85 (gCO2eq/MJ)]

Möglicher Einsatz in Erstinbetriebnahme der Anlage erfolgte nach dem 5. Oktober 2015 Weltweit Nein

Herkunft

Aus einer Ölmühle, die vor dem 23.01.08 in Betrieb war Nein

Letzter Lieferant Jane Trader
Road 45
456123 City
Deutschland

Dokumentation des Lieferanten Über die Web-Anwendung der BLE

Erklärung zum Massenbilanzsystem

Die Biomasse erfüllt die Vorgaben zur Rückverfolgung des hergestellten Produktes in einem Massenbilanzsystem.

Ja

Es wird Ihnen nun eine Zusammenfassung des gewählten Nachweises angezeigt. Sie müssen nun die Erklärung zur Massenbilanz anklicken und Bestätigen.



5.1.2 Angaben zur Dokumentation

The screenshot shows the 'Angaben zur Dokumentation' page in the NABISY system. The left sidebar contains navigation options like 'Startseite', 'Zugangsdaten', 'Antrag stellen', and 'Hilfe'. The main content area has a breadcrumb trail: 'Startseite | Antrag stellen | Antrag auf Teilung'. Below this, there are links for 'Ihre Adressdaten', 'Nachweis auswählen', 'Angaben zur Dokumentation', and 'Biomasse teilen'. The main text instructs the user to provide data for documentation in a mass balance system according to § 17 BioSt-NachV or Biokraft-NachV. There are two checkboxes: one checked for documentation via the web application and one unchecked for official supervision. At the bottom, there are 'Zurück' and 'Bestätigen' buttons, and a 'Zum Seitenanfang' link.

© Bundesanstalt für Landwirtschaft und Ernährung

Bitte Bestätigen Sie diese Seite, weitere Aktionen werden hier nicht von Ihnen verlangt.

5.1.3 Biomasse teilen

The screenshot shows the 'Biomasse teilen' page. The breadcrumb trail is 'Startseite | Antrag stellen | Antrag auf Teilung'. The main text asks the user to add quantities of their selected proof. Below this, the details of the selected proof are shown in a table:

Nachweisnummer	DE-B-BLE-BM-99-999-12345678-NTNw-10721734
Art der Biomasse	UCOME_w-scvegfat-01
Anbauland	
Menge	20,1 m ³
Energiegehalt	663300 MJ
Treibhausgas-Emissionen	9,9 g CO ₂ eq/MJ

Below the table, there is a section titled 'Übersicht der Teilmengen.' containing a table with the following data:

Pos.	Empfänger des (Teil)Nachweises	Menge	Hinzufügen
1.	Mustermann GbR	20,1 m ³	<input type="checkbox"/>

At the bottom, there are 'Zurück' and 'Teilung durchführen' buttons, and a 'Zum Seitenanfang' link.

© Bundesanstalt für Landwirtschaft und Ernährung

Sie bekommen hier Daten zu Ihrem Nachweis angezeigt und sehen in der Übersicht, welcher Empfänger welche Menge an Biobrennstoff erhält.

Zurzeit haben Sie keinen anderen Empfänger eingetragen. Allerdings werden Ihnen die Restmengen mit einem neuen Nachweis gutgeschrieben. Daher sind Sie hier mit der gesamten Menge aufgeführt.

Mit Hinzufügen können Sie einen weiteren Empfänger hinzufügen.



The screenshot shows the NABISY web interface for submitting a request. The main content area is titled 'Antrag stellen' and contains the following sections:

- Teilmenge:** Art der Biomasse (UCOME_w-scvegfat-01), Restmenge (20,1 m³), Teilmenge (15 m³).
- Empfänger:** Nummer des Netzbetreibers (DE-B-BLE-BM-NtzB-60000001), Testwerke GmbH, Dorfstraße 1, 11111 Neuort, Deutschland.
- Dokumentation der Lieferung:** Lieferbedingungen (EXW), Ort der Weitergabe (Neuort), Datum der Weitergabe (14.04.2020), Verbindungsdokument (z. B. LS-Nr., Re-Nr., Kontroll.-Nr.).

Buttons for 'Abbrechen' and 'Übernehmen' are visible at the bottom of the form. A sidebar on the left contains navigation options like 'Startseite', 'Zugangsdaten', 'Antrag stellen', etc.

© Bundesanstalt für Landwirtschaft und Ernährung

Geben Sie zuerst die Menge an, die Sie Ihrem Netzbetreiber übertragen möchten.

Geben Sie danach die Nummer Ihres Netzbetreibers ein und drücken Sie Auswählen. Achten Sie dabei auf die Groß- und Kleinschreibung. Die Nummer des Netzbetreibers haben wir Ihnen mit den Zugangsdaten zu Nabisy mitgeteilt.

Ist die Nummer korrekt und der Netzbetreiber ist Ihnen zugeordnet, wird Ihnen der Netzbetreiber in Klarschrift angezeigt. Ansonsten erhalten Sie eine Fehlermeldung. Überprüfen Sie bitte zuerst die Nummer auf Richtigkeit, bevor Sie sich an die BLE wenden. Hier hilft immer ein Screenshot der aktuellen Nabisy-Seite inklusive Fehlermeldung in Ihrer Mail an nabisy@ble.de.

Geben Sie bei den Lieferbedingungen immer EXW an, sowie Ihren Ort und das aktuelle Datum.

Sie können weiterhin beim Verbindungsdokument eine Eintragung machen, die es Ihnen und Ihrem Kunden vereinfacht, den Nachweis einer konkreten Lieferung oder einem Vertrag o.ä. zuzuordnen. Hierfür können Sie im Verbindungsdokument 15 Zeichen angeben. Erlaubt sind:

- A-Z
- a-z
- 0-9
- ,.-;:/

Nicht erlaubt sind Umlaute, Leerzeichen oder Sonderzeichen, außer der genannten.

Das Verbindungsdokument ist immer nur für eine spezifische Transaktion gültig.

Mit Übernehmen gelangen Sie zur nächsten Seite.

© Bundesanstalt für Landwirtschaft und Ernährung

Sie bekommen nun wieder die Übersicht der Empfänger angezeigt. Im Beispiel leiten Sie Ihrem Netzbetreiber 3 m³ weiter. Die Restmenge von 6 m³ wird Ihnen von Nabisy wieder auf Ihrem Konto mit einer neuen Nachweisnummer gutgeschrieben.

5.1.4 Zusammenfassung und Hinweis

© Bundesanstalt für Landwirtschaft und Ernährung



Haben Sie alle Schritte der Teilung durchgeführt, bekommen Sie nun eine Zusammenfassung Ihres Antrages angezeigt. Sie haben hier die Möglichkeit alle Ihre Angaben nochmals zu prüfen und ggf. über Bearbeiten zu ändern.

Sind Ihre Angaben korrekt, so Bestätigen Sie den Antrag.

Sie können aber auch den gesamten Antrag mit Abrechen verwerfen.

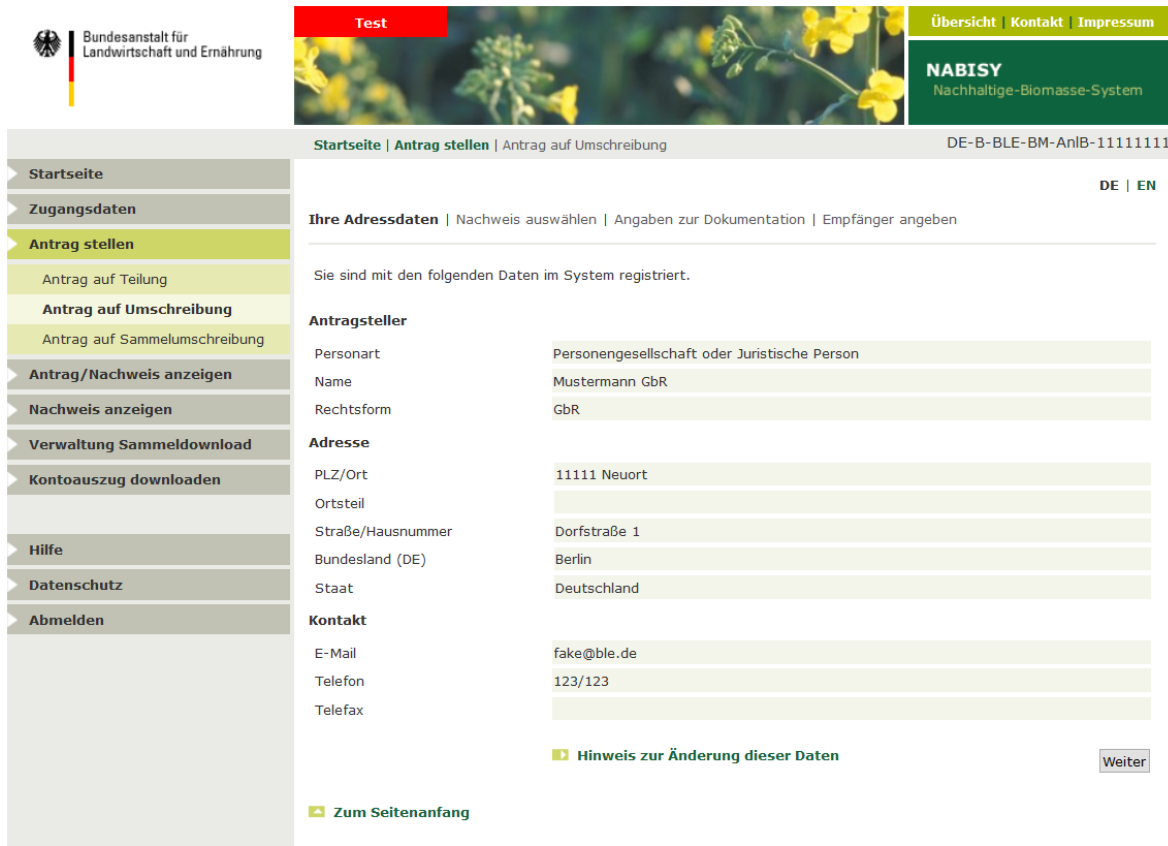
5.1.5 Bestätigung und Antragsnummer

The screenshot shows the NABISY web application interface. At the top left is the logo of the Bundesanstalt für Landwirtschaft und Ernährung. The main header area includes a red 'Test' button, a navigation menu with 'Übersicht', 'Kontakt', and 'Impressum', and the NABISY logo with the tagline 'Nachhaltige-Biomasse-System'. Below the header, there is a breadcrumb trail: 'Startseite | Antrag stellen | Antrag auf Teilung' and a user ID 'DE-B-BLE-BM-An/B-11111111'. A left sidebar contains a menu with options like 'Startseite', 'Zugangsdaten', 'Antrag stellen', 'Antrag auf Teilung', 'Antrag auf Umschreibung', 'Antrag auf Sammelumschreibung', 'Antrag/Nachweis anzeigen', 'Nachweis anzeigen', 'Verwaltung Sammeldownload', 'Kontoauszug downloaden', 'Hilfe', 'Datenschutz', and 'Abmelden'. The main content area displays the message 'Teilung erfolgreich abgeschlossen' (Division successfully completed). Below this, it states 'Ihr Antrag wurde in das System übertragen.' (Your application has been transferred to the system) and 'Ihre Antragsnummer: DE-B-BLE-BM-Antr-10380869'. There are three bullet points: 'Die erzeugten Nachweise anzeigen', 'Die erzeugten Nachweise herunterladen', and 'Einen weiteren Nachweis teilen'. A 'Zum Seitenanfang' (Back to top) button is also present. At the bottom right of the page, there is a copyright notice: '© Bundesanstalt für Landwirtschaft und Ernährung'.

Sie bekommen nun die **Antragsnummer** angezeigt, mit der Ihr zuvor gestellter Antrag in Nabisy gespeichert wurde.

Sie benötigen die Antragsnummer, um sich später nochmals die erstellten Nachhaltigkeits-Teilnachweise anzeigen zu lassen bzw. als Pdf-Dokument herunter zu laden. Die Nummer wird Ihnen auch im Kontoauszug für die Nachweise, die Sie im entsprechenden Zeitraum (Kalenderquartal) weitergegeben haben, angezeigt.

5.2 Antrag auf Umschreibung



The screenshot shows the NABISY web interface. At the top left is the logo of the Bundesanstalt für Landwirtschaft und Ernährung. The main header includes a 'Test' button and navigation links for 'Übersicht', 'Kontakt', and 'Impressum'. The NABISY logo 'NABISY Nachhaltige-Biomasse-System' is also present. The breadcrumb trail reads 'Startseite | Antrag stellen | Antrag auf Umschreibung'. The page ID is 'DE-B-BLE-BM-AnlB-11111111'. A language selector shows 'DE | EN'. The main heading is 'Ihre Adressdaten | Nachweis auswählen | Angaben zur Dokumentation | Empfänger angeben'. A message states: 'Sie sind mit den folgenden Daten im System registriert.' Below this, the user's registration details are shown in a form:

Antragsteller	
Personart	Personengesellschaft oder Juristische Person
Name	Mustermann GbR
Rechtsform	GbR
Adresse	
PLZ/Ort	11111 Neuort
Ortsteil	
Straße/Hausnummer	Dorfstraße 1
Bundesland (DE)	Berlin
Staat	Deutschland
Kontakt	
E-Mail	fake@ble.de
Telefon	123/123
Telefax	

At the bottom of the form, there is a link: [Hinweis zur Änderung dieser Daten](#) and a 'Weiter' button. A 'Zum Seitenanfang' link is also visible at the bottom left of the main content area.

© Bundesanstalt für Landwirtschaft und Ernährung

Nabisy zeigt als erstes Ihre Adressdaten an. Sollten diese Daten nicht korrekt sein, wenden Sie sich bitte unter Angabe Ihrer Anlagenbetreibernummer an die BLE (+49 (0) 228 6845 2500 oder nabisy@ble.de). Ggf. werden Platzhalter verwendet.

Zum Umschreiben des Nachweises bestätigen Sie mit Weiter.

5.2.1 Nachweis auswählen

The screenshot shows the NABISY web application interface. The top navigation bar includes 'Übersicht | Kontakt | Impressum' and 'NABISY Nachhaltige-Biomasse-System'. The main content area is titled 'Antrag auf Umschreibung' and contains a form for selecting a proof number. The form includes a dropdown menu for 'Nachweisnummer' with the value '75' selected. The dropdown menu lists several proof numbers: 'DE-B-BLE-BM-99-999-12345678-NTNw-10721750', 'DE-B-BLE-BM-99-999-12345678-NTNw-10721751', 'DE-B-BLE-BM-99-999-12345678-NTNw-10721752', 'DE-B-BLE-BM-99-999-12345678-NTNw-10721753', 'DE-B-BLE-BM-99-999-12345678-NTNw-10721754', 'DE-B-BLE-BM-99-999-12345678-NTNw-10721755', 'DE-B-BLE-BM-99-999-12345678-NTNw-10721756', 'DE-B-BLE-BM-99-999-12345678-NTNw-10721757', 'DE-B-BLE-BM-99-999-12345678-NTNw-10721758', 'DE-B-BLE-BM-99-999-12345678-NTNw-10721759', and 'DE-B-BLE-BM-99-999-12345678-NTNw-10721775'. The form also includes fields for 'Menge', 'Verbindungsdokument', 'Energiegehalt', and 'Art der Biomasse'.

Hier müssen Sie einen Nachweis auswählen, den Sie umschreiben möchten.

Sie können entweder die Nachweisnummer eingeben, einen Teil der Nachweisnummer angeben (es werden Ihnen dann alle Nachweise angezeigt, die Ihre Angaben enthalten) oder Sie wählen den Nachweis mittels Dropdown-Feld ▼ aus. Drücken Sie danach Auswählen.

Eine Übersicht der sich auf Ihrem Konto befindenden Nachweise finden Sie entweder unter Nachweis anzeigen oder Kontoauszug.

Sollte mittels Dropdown-Feld kein Nachweis erscheinen, befindet sich zurzeit kein Nachweis auf Ihrem Konto.



DE | EN

Ihre Adressdaten | **Nachweis auswählen** | Angaben zur Dokumentation | Empfänger angeben

Bitte wählen Sie den umzuschreibenden Nachweis bzw. Teilnachweis aus und bestätigen Sie anschließend die Erklärung.

Nachweisnummer

Menge

Nachweisnummer DE-B-BLE-BM-99-999-12345678-NTNw-10721754

Verbindungsdokument

Menge 20,1 m³

Energiegehalt 663.300 MJ

Aufteilung Biomasseart

Code / Kürzel	Attribut Annex IX*	Anteil	Anbauland	ILUCg CO2eq/MJ
38260010-200125-01 / UCOME_w-scvegfat-01	..	100%	VG	n. relev.

Art der Biomasse

Nicht zugeordnete Anbauländer

Treibhausgas-Emissionen 9,9 g CO2eq/MJ

Treibhausgas-Emissionen inkl. mittl. Schätzwert ILUC 9,9 g CO2eq/MJ

Verwendung Gesamtstandardwert gemäß Annex V Nein

Formel mit den Emissionen in den Konversionsstufen

Emissionen

$$E = e_{ec} + e_{i}^{**} + e_p + e_{td} + e_u - e_{sca} - e_{ccs} - e_{ccr} - e_{ee}$$

E = + + 7,4 + 2,5 + 0 - - - -

**el beinhaltet Bonus

THG - Minderung bei Verwendung

88,2 % als Kraftstoff [83,8 (gCO2eq/MJ)]
 89,1 % zur Stromerzeugung [91 (gCO2eq/MJ)]
 87,1 % zur Wärmeerzeugung [77 (gCO2eq/MJ)]
 88,4 % für Kraft-Wärme-Kopplung [85 (gCO2eq/MJ)]

Möglicher Einsatz in

Erstinbetriebnahme der Anlage erfolgte nach dem 5. Oktober 2015 Nein

Herkunft

Aus einer Ölmühle, die vor dem 23.01.08 in Betrieb war Nein

Letzter Lieferant

Jane Trader
 Road 45
 456123 City
 Deutschland

Dokumentation des Lieferanten

Über die Web-Anwendung der BLE

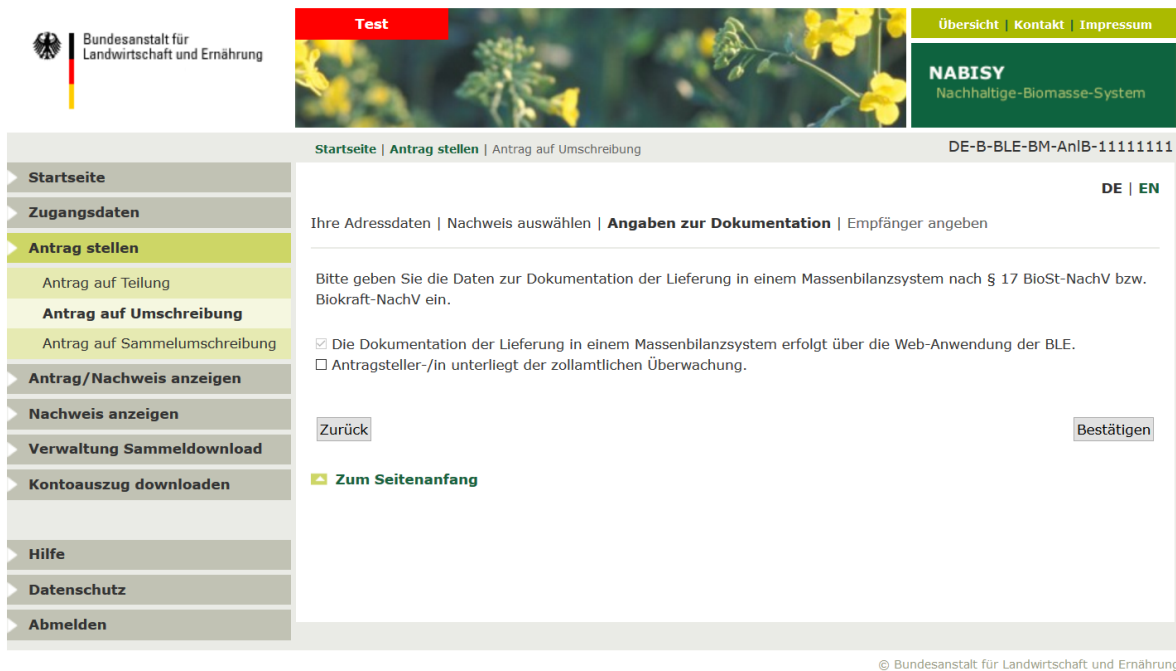
Erklärung zum Massenbilanzsystem

Die Biomasse erfüllt die Vorgaben zur Rückverfolgung des hergestellten Produktes in einem Massenbilanzsystem.

Ja

Es wird Ihnen nun eine Zusammenfassung des gewählten Nachweises angezeigt. Sie müssen nun die Erklärung zur Massenbilanz anklicken und Bestätigen.

5.2.2 Angaben zur Dokumentation



The screenshot shows the NABISY web application interface. At the top left is the logo of the Bundesanstalt für Landwirtschaft und Ernährung. The main header area includes a red 'Test' button, a navigation menu with 'Übersicht', 'Kontakt', and 'Impressum', and the NABISY logo with the tagline 'Nachhaltige-Biomasse-System'. Below the header is a breadcrumb trail: 'Startseite | Antrag stellen | Antrag auf Umschreibung'. The main content area is titled 'Angaben zur Dokumentation' and contains the following text: 'Bitte geben Sie die Daten zur Dokumentation der Lieferung in einem Massenbilanzsystem nach § 17 BioSt-NachV bzw. Biokraft-NachV ein.' Below this text are two checkboxes: one checked, stating 'Die Dokumentation der Lieferung in einem Massenbilanzsystem erfolgt über die Web-Anwendung der BLE.', and one unchecked, stating 'Antragsteller-/in unterliegt der zollamtlichen Überwachung.' At the bottom of the form are 'Zurück' and 'Bestätigen' buttons, and a green arrow button labeled 'Zum Seitenanfang'. A sidebar on the left contains a menu with options like 'Startseite', 'Zugangsdaten', 'Antrag stellen', 'Antrag auf Teilung', 'Antrag auf Umschreibung', 'Antrag auf Sammelumschreibung', 'Antrag/Nachweis anzeigen', 'Nachweis anzeigen', 'Verwaltung Sammeldownload', 'Kontoauszug downloaden', 'Hilfe', 'Datenschutz', and 'Abmelden'. The footer of the page includes the copyright notice '© Bundesanstalt für Landwirtschaft und Ernährung'.

Bitte Bestätigen Sie diese Seite, weitere Aktionen werden hier nicht von Ihnen verlangt.

Für die Umschreibung auf Ihren Netzbetreiber fahren Sie bitte mit 5.2.3 Empfänger angeben fort.

Für die Umschreibung auf Ihren Vorlieferanten [Händler] fahren Sie bitte mit 5.2.3.a Sonderfall: Rückübertragung an letzten Lieferanten fort.

Für die Umschreibung auf Ihren Vorlieferanten [Hersteller] oder selbst erstellten Nachweisen fahren Sie bitte mit 5.2.3.b Sonderfall: Rückbuchung an einen Hersteller fort.

5.2.3 Empfänger angeben

The screenshot shows the NABISY web interface. At the top left is the logo of the Bundesanstalt für Landwirtschaft und Ernährung. The main header area includes a 'Test' button and navigation links for 'Übersicht', 'Kontakt', and 'Impressum'. Below this is the 'NABISY Nachhaltige-Biomasse-System' logo. The main content area is titled 'Startseite | Antrag stellen | Antrag auf Umschreibung' and 'DE-B-BLE-BM-AnlB-11111111'. A sidebar on the left contains a menu with options like 'Startseite', 'Zugangsdaten', 'Antrag stellen', 'Antrag auf Teilung', 'Antrag auf Umschreibung', 'Antrag auf Sammelumschreibung', 'Antrag/Nachweis anzeigen', 'Nachweis anzeigen', 'Verwaltung Sammeldownload', 'Kontoauszug downloaden', 'Hilfe', 'Datenschutz', and 'Abmelden'. The main form area is titled 'Empfänger angeben' and contains the following fields and buttons:

- Startseite | **Antrag stellen** | Antrag auf Umschreibung
- DE | EN
- Ihre Adressdaten | Nachweis auswählen | Angaben zur Dokumentation | **Empfänger angeben**
- Bitte geben Sie den Empfänger des Teilnachweises an.
- Empfänger**
- Nummer des Netzbetreibers:
- oder letzter Lieferant:
- Testwerke GmbH
Dorfstraße 1
11111 Neuort
Deutschland
- Dokumentation der Lieferung**
- Lieferbedingungen:
- Ort der Weitergabe:
- Datum der Weitergabe: TT.MM.JJJJ
- Verbindungsdokument: z. B. LS-Nr., Re-Nr., Kontroll.-Nr.
-

Geben Sie danach die Nummer Ihres Netzbetreibers ein und drücken Sie Auswählen. Achten Sie dabei auf die Groß- und Kleinschreibung. Die Nummer des Netzbetreibers haben wir Ihnen mit den Zugangsdaten zu Nabisy mitgeteilt.

Ist die Nummer korrekt und der Netzbetreiber ist Ihnen zugeordnet, wird Ihnen der Netzbetreiber in Klarschrift angezeigt. Ansonsten erhalten Sie eine Fehlermeldung. Überprüfen Sie bitte zuerst die Nummer auf Richtigkeit, bevor Sie sich an die BLE wenden. Hier hilft immer ein Screenshot der aktuellen Nabisy-Seite inklusive Fehlermeldung in Ihrer Mail an nabisy@ble.de.

Geben Sie bei den Lieferbedingungen immer EXW an, sowie den Ort und das aktuelle Datum.

Sie können weiterhin beim Verbindungsdokument eine Eintragung machen, die es Ihnen und Ihrem Kunden vereinfacht, den Nachweis einer konkreten Lieferung oder einem Vertrag o.ä. zuzuordnen. Hierfür können Sie im Verbindungsdokument 15 Zeichen angeben. Erlaubt sind:

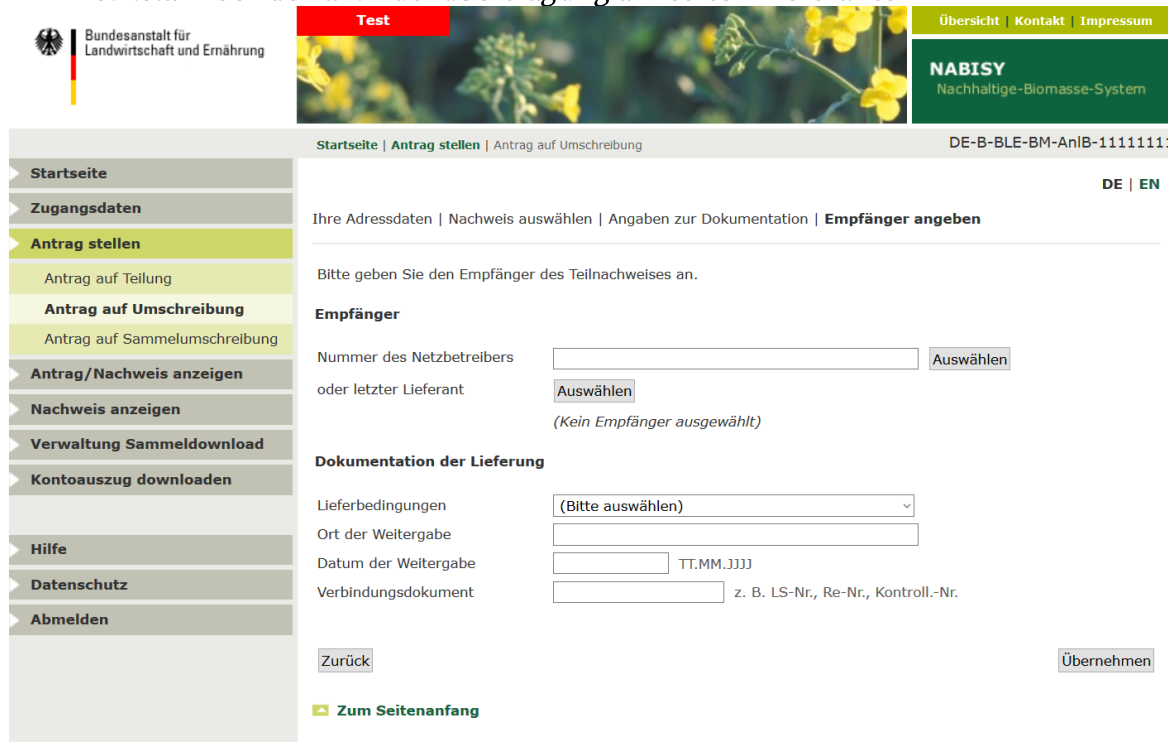
- A-Z
- a-z
- 0-9
- ,.-;:/

Nicht erlaubt sind Umlaute, Leerzeichen oder Sonderzeichen, außer der genannten.

Das Verbindungsdokument ist immer nur für eine spezifische Transaktion gültig.

Mit Übernehmen gelangen Sie zur nächsten Seite.

5.2.3.a Sonderfall: Rückübertragung an letzten Lieferanten



The screenshot shows the NABISY web application interface. At the top, there is a navigation bar with 'Übersicht', 'Kontakt', and 'Impressum'. Below it, the NABISY logo and 'Nachhaltige-Biomasse-System' are displayed. The main content area is titled 'Empfänger angeben' and contains the following fields and buttons:

- Empfänger:**
 - Bitte geben Sie den Empfänger des Teilnachweises an.
 - Empfänger: Nummer des Netzbetreibers (input field) and 'Auswählen' button.
 - oder letzter Lieferant: 'Auswählen' button.
 - (Kein Empfänger ausgewählt)
- Dokumentation der Lieferung:**
 - Lieferbedingungen: (Bitte auswählen) dropdown menu.
 - Ort der Weitergabe: input field.
 - Datum der Weitergabe: input field with format TT.MM.JJJJ.
 - Verbindungsdokument: input field with example text 'z. B. LS-Nr., Re-Nr., Kontroll.-Nr.'

At the bottom of the form, there are buttons for 'Zurück' and 'Übernehmen', and a link for 'Zum Seitenanfang'.

Sollten Sie einen Nachweis an Ihren Vorlieferanten (Händler) zurückübertragen (z. B. wegen Rückgabe der Lieferung), so haben Sie die Möglichkeit diesen an den letzten Lieferanten umzuschreiben.

Allerdings müssen Sie jetzt nicht die Nummer des Vorlieferanten, o.ä. eingeben, sondern lediglich in der Zeile „oder letzter Lieferant“ Auswählen drücken.

Ihnen wird der Händler in Klarschrift angezeigt.

Geben Sie bei den Lieferbedingungen immer EXW an, sowie den Ort und das aktuelle Datum.

Sie können weiterhin beim Verbindungsdokument eine Eintragung machen, die es Ihnen und Ihrem Kunden vereinfacht, den Nachweis einer konkreten Lieferung oder einem Vertrag o.ä. zuzuordnen. Hierfür können Sie im Verbindungsdokument 15 Zeichen angeben. Erlaubt sind:

- A-Z
- a-z
- 0-9
- ,.-;:/

Nicht erlaubt sind Umlaute, Leerzeichen oder Sonderzeichen, außer der genannten.

Das Verbindungsdokument ist immer nur für eine spezifische Transaktion gültig.

Mit Übernehmen gelangen Sie zur nächsten Seite.

5.2.3.b Sonderfall: Rückbuchung an einen Hersteller

The screenshot shows the NABISY web application interface. At the top left is the logo of the Bundesanstalt für Landwirtschaft und Ernährung. The main header includes 'Test', 'Übersicht', 'Kontakt', and 'Impressum'. Below this is the NABISY logo and the tagline 'Nachhaltige-Biomasse-System'. The navigation bar shows 'Startseite | Antrag stellen | Antrag auf Umschreibung' and the ID 'DE-B-BLE-BM-AnIB-11111111'. A sidebar on the left contains menu items: Startseite, Zugangsdaten, Antrag stellen (highlighted), Antrag auf Teilung, Antrag auf Umschreibung, Antrag auf Sammelumschreibung, Antrag/Nachweis anzeigen, Nachweis anzeigen, Verwaltung Sammeldownload, Kontoauszug downloaden, Hilfe, Datenschutz, and Abmelden. The main content area is titled 'Antrag stellen' and contains the following fields and buttons:

- Startseite | **Antrag stellen** | Antrag auf Umschreibung
- DE | EN
- Ihre Adressdaten | Nachweis auswählen | Angaben zur Dokumentation | **Empfänger angeben**
- Bitte geben Sie den Empfänger des Teilnachweises an.
- Empfänger**
- Nummer des Netzbetreibers: **Auswählen**
- oder letzter Lieferant: **Auswählen**
- Jane Trader
Road 45
456123 City
- Dokumentation der Lieferung**
- Lieferbedingungen:
- Ort der Weitergabe:
- Datum der Weitergabe: TT.MM.JJJJ
- Verbindungsdocument: z. B. LS-Nr., Re-Nr., Kontroll.-Nr.
- Zurück** **Übernehmen**
- [Zum Seitenanfang](#)

© Bundesanstalt für Landwirtschaft und Ernährung

Sie haben einen Nachweis entweder direkt vom Hersteller bekommen, oder er ist ein Teilnachweis aus einer Teilung die Sie durchgeführt haben, so können Sie diesen Nachweis nicht ohne weiteres auf den vorherigen Aussteller zurückübertragen. Der vorherige Aussteller des Nachweises ist entweder nicht berechtigt, einen Nachweis zu empfangen, oder bei einer Restmenge aus einer Teilung sind Sie es selbst. Allerdings müssen Sie jetzt nicht die Nummer des Vorlieferanten, o.ä. eingeben, sondern lediglich in der Zeile „oder Ausbuchung“ Auswählen drücken.

Ihnen wird ein Ausbuchungskonto angezeigt.

Geben Sie bei den Lieferbedingungen immer EXW an, sowie den Ort und das aktuelle Datum.

Sie können weiterhin beim Verbindungsdocument eine Eintragung machen, die es Ihnen und Ihrem Kunden vereinfacht, den Nachweis einer konkreten Lieferung oder einem Vertrag o.ä. zuzuordnen. Hierfür können Sie im Verbindungsdocument 15 Zeichen angeben. Erlaubt sind:

- A-Z
- a-z
- 0-9
- ,.-;:/

Nicht erlaubt sind Umlaute, Leerzeichen oder Sonderzeichen, außer der genannten.

Das Verbindungsdocument ist immer nur für eine spezifische Transaktion gültig.

Mit Übernehmen gelangen Sie zur nächsten Seite.



Wenden Sie sich bitte nach Abschluss der Umschreibung per E-Mail unter Angabe der Antragsnummer oder Nachweis-Nummer an die BLE (nabisy@ble.de) und bitten Sie darum, den Nachweis auf den Vorlieferanten zurückübertragen zu lassen

5.2.4 Zusammenfassung und Hinweis

The screenshot shows the NABISY web application interface. The header includes the logo of the Bundesanstalt für Landwirtschaft und Ernährung and the text 'NABISY Nachhaltige-Biomasse-System'. The main content area is titled 'Zusammenfassung und Hinweis' and contains the following information:

Antrag	Antrag auf Umschreibung
Antragsteller	Mustermann GbR, Neuort
Nachweis(e)	DE-B-BLE-BM-99-999-12345678-NTNw-10721754 (20,1 m ³) Bearbeiten
Dokumentation	Über die Web-Anwendung der BLE Bearbeiten
Empfänger	Testwerke GmbH, Neuort, DE-B-BLE-BM-NtzB-60000001 (20,1 m ³) Bearbeiten

Sind Sie sicher, dass Sie auf diese(n) Teilnehmer den/die Teilnachweis(e) ausstellen möchten?: [Bestätigen](#)

Abbrechen und Antrag verwerfen: [Abbrechen](#)

[Zum Seitenanfang](#)

Haben Sie alle Schritte der Umschreibung durchgeführt, bekommen Sie nun eine Zusammenfassung Ihres Antrages angezeigt. Sie haben hier die Möglichkeit alle Ihre Angaben nochmals zu prüfen und ggf. über Bearbeiten zu ändern.

Sind Ihre Angaben korrekt, so Bestätigen Sie den Antrag.

Sie können aber auch den gesamten Antrag mit Abbrechen verwerfen.

5.2.5 Bestätigung und Antragsnummer



The screenshot shows the NABISY web interface. At the top left is the logo of the Bundesanstalt für Landwirtschaft und Ernährung. A navigation menu on the left includes options like 'Startseite', 'Zugangsdaten', 'Antrag stellen', and 'Antrag auf Umschreibung'. The main content area is titled 'Zusammenfassung und Hinweis' and contains a table with application details. A confirmation message asks if the user is sure to issue certificates for the listed participants. Buttons for 'Bestätigen' and 'Abbrechen' are visible.

Antrag	Antrag auf Umschreibung	
Antragsteller	Mustermann GbR, Neuort	
Nachweis(e)	DE-B-BLE-BM-99-999-12345678-NTNw-10721754 (20,1 m ³)	▶ Bearbeiten
Dokumentation	Über die Web-Anwendung der BLE	▶ Bearbeiten
Empfänger	Testwerke GmbH, Neuort, DE-B-BLE-BM-NtzB-60000001 (20,1 m ³)	▶ Bearbeiten

Sind Sie sicher, dass Sie auf diese(n) Teilnehmer den/die Teilnachweis(e) ausstellen möchten?:

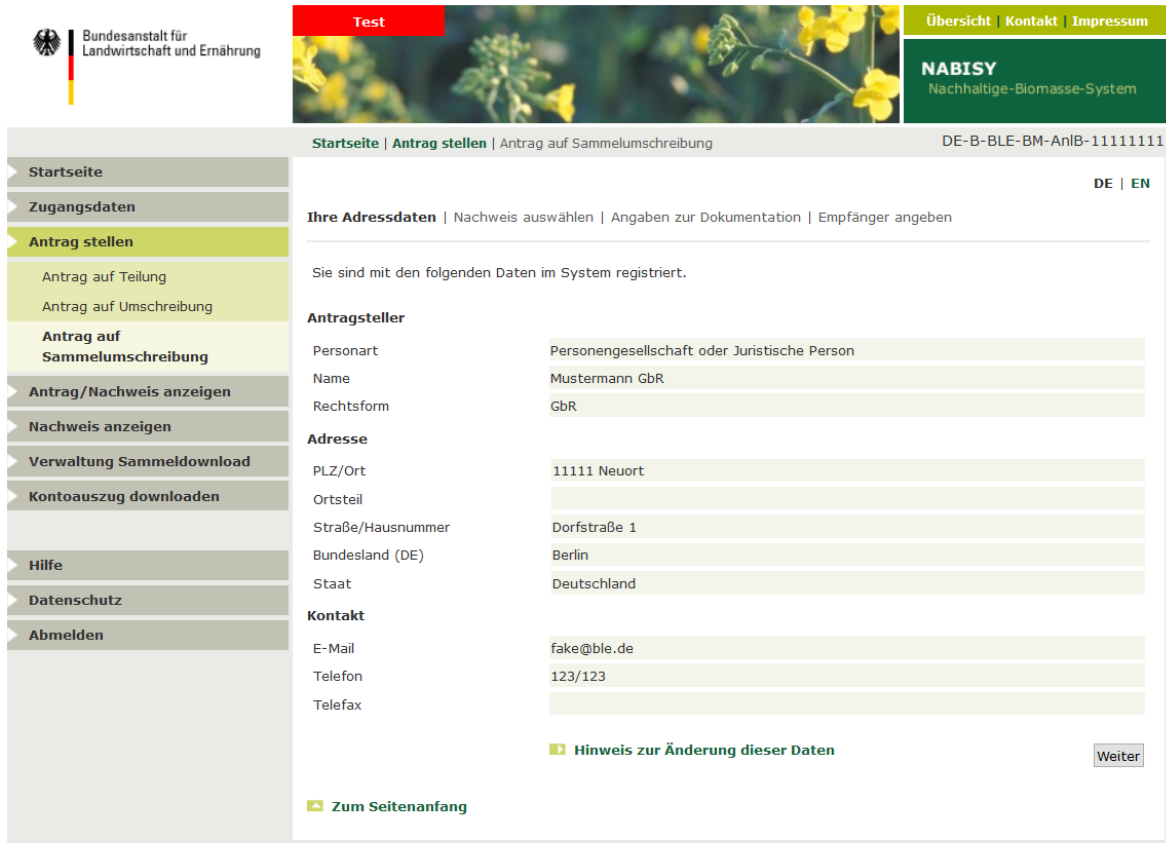
Abbrechen und Antrag verwerfen:

[▶ Zum Seitenanfang](#)

Sie bekommen nun die **Antragsnummer** angezeigt, mit der Ihr zuvor gestellter Antrag in Nabisy gespeichert wurde.

Sie benötigen die Antragsnummer, um sich später nochmals die erstellten Nachhaltigkeits-Teilnachweise anzeigen zu lassen bzw. als Pdf-Dokument herunter zu laden. Die Nummer wird Ihnen auch im Kontoauszug für die Nachweise, die Sie im entsprechenden Zeitraum (Kalenderquartal) weitergegeben haben, angezeigt.

5.3 Antrag auf Sammelübertragung



The screenshot shows the NABISY web interface. At the top left is the logo of the Bundesanstalt für Landwirtschaft und Ernährung. A navigation menu on the left includes 'Startseite', 'Zugangsdaten', 'Antrag stellen' (highlighted), 'Antrag auf Teilung', 'Antrag auf Umschreibung', 'Antrag auf Sammelumschreibung', 'Antrag/Nachweis anzeigen', 'Nachweis anzeigen', 'Verwaltung Sammeldownload', 'Kontoauszug downloaden', 'Hilfe', 'Datenschutz', and 'Abmelden'. The main content area is titled 'Ihre Adressdaten' and shows a form with the following fields:

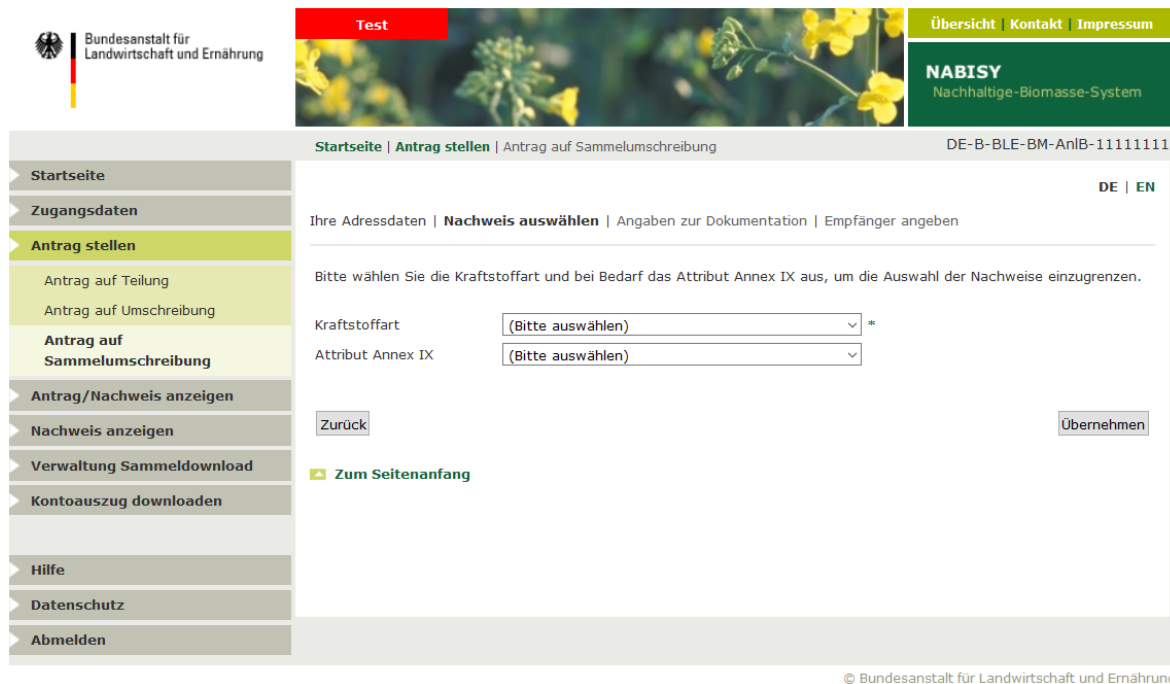
Antragsteller	
Personart	Personengesellschaft oder Juristische Person
Name	Mustermann GbR
Rechtsform	GbR
Adresse	
PLZ/Ort	11111 Neuort
Ortsteil	
Straße/Hausnummer	Dorfstraße 1
Bundesland (DE)	Berlin
Staat	Deutschland
Kontakt	
E-Mail	fake@ble.de
Telefon	123/123
Telefax	

Below the form, there is a link: [Hinweis zur Änderung dieser Daten](#) and a 'Weiter' button. At the bottom left of the form area, there is a link: [Zum Seitenanfang](#). The page footer contains the text: © Bundesanstalt für Landwirtschaft und Ernährung.

Nabisy zeigt als erstes Ihre Adressdaten an. Sollten diese Daten nicht korrekt sein, wenden Sie sich bitte unter Angabe Ihrer Anlagenbetreibernummer an die BLE (+49 (0) 228 6845 2500 oder nabisy@ble.de). Ggf. werden Platzhalter verwendet.

Um zur nächsten Seite zu gelangen bestätigen Sie mit Weiter.

5.3.1 Nachweis auswählen



The screenshot shows the NABISY web application interface. The header includes the logo of the Bundesanstalt für Landwirtschaft und Ernährung, a 'Test' button, and navigation links for 'Übersicht', 'Kontakt', and 'Impressum'. The main content area is titled 'Nachweis auswählen' and contains a form with the following elements:

- Navigation menu on the left: Startseite, Zugangsdaten, Antrag stellen (highlighted), Antrag auf Teilung, Antrag auf Umschreibung, Antrag auf Sammelumschreibung, Antrag/Nachweis anzeigen, Nachweis anzeigen, Verwaltung Sammeldownload, Kontoauszug downloaden, Hilfe, Datenschutz, Abmelden.
- Header: Startseite | Antrag stellen | Antrag auf Sammelumschreibung | DE-B-BLE-BM-AnlB-11111111 | DE | EN
- Main content: Ihre Adressdaten | **Nachweis auswählen** | Angaben zur Dokumentation | Empfänger angeben
- Text: Bitte wählen Sie die Kraftstoffart und bei Bedarf das Attribut Annex IX aus, um die Auswahl der Nachweise einzugrenzen.
- Form fields: Kraftstoffart (dropdown: (Bitte auswählen) *), Attribut Annex IX (dropdown: (Bitte auswählen)).
- Buttons: Zurück, Übernehmen.
- Link: [Zum Seitenanfang](#)

Wählen Sie zuerst die gewünschte Kraftstoffart aus, die an Ihren Netzbetreiber übertragen werden soll.

Bei Attribut Annex IX geben nichts an, so werden Ihnen alle Nachweise der Kraftstoffart angezeigt.

Ihrer Auswahl entsprechend werden Ihnen die auf ihrem Konto verfügbaren Nachweise auf der folgenden Seite aufgelistet.

Mit **Übernehmen** gelangen Sie zur nächsten Seite.

The screenshot shows the NABISY web application interface. At the top, there is a navigation bar with 'Test' in a red box and 'Übersicht | Kontakt | Impressum' in a green box. Below this, the user is logged in as 'DE-B-BLE-BM-AnIB-11111111'. The main content area is titled 'Antrag stellen' and contains a form for selecting evidence. The form includes a search filter, a table of selected evidence, and a confirmation section.

Startseite | Antrag stellen | Antrag auf Sammelumschreibung DE-B-BLE-BM-AnIB-11111111

Startseite
Zugangsdaten
Antrag stellen
Antrag auf Teilung
Antrag auf Umschreibung
Antrag auf Sammelumschreibung
Antrag/Nachweis anzeigen
Nachweis anzeigen
Verwaltung Sammeldownload
Kontoauszug downloaden
Hilfe
Datenschutz
Abmelden

DE | EN

Ihre Adressdaten | **Nachweis auswählen** | Angaben zur Dokumentation | Empfänger angeben

Bitte wählen Sie die umzuschreibenden Nachweise aus und bestätigen Sie anschließend die Erklärung.

Ausgewählte Nachweise (max. 30): 6
Gesamtmenge (m³ oder kWh): 277,749 Aktualisieren
THG Wert: 17

Suchfilter 10 Einträge anzeigen

Nachweisnummer ▲▼	Menge ▲▼	THG ▲▼	Verbindungsdok. ▲▼	Auswahl ▲▼
AT-BM-10-999-12345678-NTNw-10721760	55,02 m ³	24	Lieferung3/20	<input checked="" type="checkbox"/>
AT-BM-10-999-12345678-NTNw-10721761	12,3 m ³	8	Lieferung3/20	<input checked="" type="checkbox"/>
AT-BM-10-999-12345678-NTNw-10721762	854 m ³	21	Lieferung3/20	<input type="checkbox"/>
AT-BM-10-999-12345678-NTNw-10721763	4.521 m ³	7	Lieferung3/20	<input type="checkbox"/>
AT-BM-10-999-12345678-NTNw-10721764	150,129 m ³	18	Lieferung3/20	<input checked="" type="checkbox"/>
AT-BM-10-999-12345678-NTNw-10721765	855,26 m ³	30	Lieferung3/20	<input type="checkbox"/>
DE-B-BLE-BM-99-999-12345678-NTNw-10721730	2,5 m ³	9,9		<input type="checkbox"/>
DE-B-BLE-BM-99-999-12345678-NTNw-10721731	32,279 m ³	31,8		<input type="checkbox"/>
DE-B-BLE-BM-99-999-12345678-NTNw-10721732	20,1 m ³	9,9		<input type="checkbox"/>
DE-B-BLE-BM-99-999-12345678-NTNw-10721733	20,1 m ³	9,9		<input type="checkbox"/>

1 bis 10 von 55 Einträge ◀Zurück 1 2 3 4 5 6 Vor▶

Erklärung zum Massenbilanzsystem

Die Biomasse erfüllt die Vorgaben zur Rückverfolgung des hergestellten Produktes über ein Massenbilanzsystem nach den Vorgaben des genutzten Zertifizierungssystems / Voluntary Schemes.

Ja

[Zum Seitenanfang](#)

© Bundesanstalt für Landwirtschaft und Ernährung

Hier können Sie bis zu 30 Nachweise für die Sammelübertragung auswählen. Sie können dafür in den einzelnen Seiten der Tabelle blättern.

Die Nachweise der Tabelle können nach den folgenden Parametern sortiert werden:

- Nachweis-ID
- Menge
- Emissionen (THG-Wert)
- Verbindungsdokument
- Auswahl

Alternativ können Sie auch den Suchfilter verwenden, und nach Inhalten der oben genannten Parameter suchen.

Mit **Aktualisieren** wird Ihnen in der Übersicht angezeigt, wie viele Nachweise Sie schon ausgewählt haben, wie groß die Gesamtmenge der ausgewählten Nachweise ist und welchen saldierten THG-Wert diese Nachweise hätten.

Haben Sie alle Nachweise für die Sammelübertragung ausgewählt, aktualisieren Sie die Auswahl.

Sie müssen nun die Erklärung zur Massenbilanz anklicken und **Bestätigen**.

5.3.2 Angaben zur Dokumentation



The screenshot shows the NABISY web application interface. At the top left is the logo of the Bundesanstalt für Landwirtschaft und Ernährung. The main header area includes a red 'Test' button, a navigation menu with 'Übersicht', 'Kontakt', and 'Impressum', and a green box with 'NABISY Nachhaltige-Biomasse-System'. Below the header is a breadcrumb trail: 'Startseite | Antrag stellen | Antrag auf Sammelumschreibung'. The main content area is titled 'Angaben zur Dokumentation' and contains the following text: 'Bitte geben Sie die Daten zur Dokumentation der Lieferung in einem Massenbilanzsystem nach § 17 BioSt-NachV bzw. Biokraft-NachV ein.' There are two checkboxes: one checked for 'Die Dokumentation der Lieferung in einem Massenbilanzsystem erfolgt über die Web-Anwendung der BLE.' and one unchecked for 'Antragsteller-/in unterliegt der zollamtlichen Überwachung.' At the bottom of the form are buttons for 'Zurück' and 'Bestätigen'. A 'Zum Seitenanfang' link is also visible. On the left side, there is a vertical menu with options like 'Startseite', 'Zugangsdaten', 'Antrag stellen', 'Antrag auf Teilung', 'Antrag auf Umschreibung', 'Antrag auf Sammelumschreibung', 'Antrag/Nachweis anzeigen', 'Nachweis anzeigen', 'Verwaltung Sammeldownload', 'Kontoauszug downloaden', 'Hilfe', 'Datenschutz', and 'Abmelden'. The footer of the page contains the copyright notice '© Bundesanstalt für Landwirtschaft und Ernährung'.

Bitte Bestätigen Sie diese Seite, weitere Aktionen werden hier nicht von Ihnen verlangt.

5.3.3 Empfänger angeben

The screenshot shows the NABISY web interface. At the top left is the logo of the Bundesanstalt für Landwirtschaft und Ernährung. The main header area includes a 'Test' button and navigation links for 'Übersicht', 'Kontakt', and 'Impressum'. Below this is the 'NABISY Nachhaltige-Biomasse-System' logo and the ID 'DE-B-BLE-BM-AnlB-11111111'. The left sidebar contains a menu with options like 'Startseite', 'Zugangsdaten', 'Antrag stellen', 'Antrag auf Teilung', 'Antrag auf Umschreibung', 'Antrag auf Sammelumschreibung', 'Antrag/Nachweis anzeigen', 'Nachweis anzeigen', 'Verwaltung Sammeldownload', 'Kontoauszug downloaden', 'Hilfe', 'Datenschutz', and 'Abmelden'. The main content area shows the 'Empfänger angeben' form. It includes a breadcrumb trail: 'Startseite | Antrag stellen | Antrag auf Sammelumschreibung'. The form prompts the user to enter the recipient details. The 'Empfänger' section has a text input for the grid operator number (DE-B-BLE-BM-NtzB-60000001) and an 'Auswählen' button. Below this, the recipient's name and address are displayed: Testwerke GmbH, Dorfstraße 1, 11111 Neuort, Deutschland. The 'Dokumentation der Lieferung' section includes dropdowns for 'Lieferbedingungen' (EXW) and 'Ort der Weitergabe' (Neuort), a date input for 'Datum der Weitergabe' (14.04.2020), and a text input for 'Verbindungsdocument' with a note 'z. B. LS-Nr., Re-Nr., Kontroll.-Nr.'. At the bottom of the form are 'Zurück' and 'Übernehmen' buttons, and a 'Zum Seitenanfang' link.

© Bundesanstalt für Landwirtschaft und Ernährung

Geben Sie nun die Nummer Ihres Netzbetreibers ein und drücken Sie Auswählen. Achten Sie dabei auf die Groß- und Kleinschreibung. Die Nummer des Netzbetreibers haben wir Ihnen mit den Zugangsdaten zu Nabisy mitgeteilt.

Ist die Nummer korrekt und der Netzbetreiber ist Ihnen zugeordnet, wird Ihnen der Netzbetreiber in Klarschrift angezeigt. Ansonsten erhalten Sie eine Fehlermeldung. Überprüfen Sie bitte zuerst die Nummer auf Richtigkeit, bevor Sie sich an die BLE wenden. Hier hilft immer ein Screenshot der aktuellen Nabisy-Seite inklusive Fehlermeldung in Ihrer Mail an nabisy@ble.de.

Geben Sie bei den Lieferbedingungen immer EXW an, sowie den Ort und das aktuelle Datum.

Sie können weiterhin beim Verbindungsdokument eine Eintragung machen, die es Ihnen und Ihrem Kunden vereinfacht, den Nachweis einer konkreten Lieferung oder einem Vertrag o.ä. zuzuordnen. Hierfür können Sie im Verbindungsdokument 15 Zeichen angeben. Erlaubt sind:

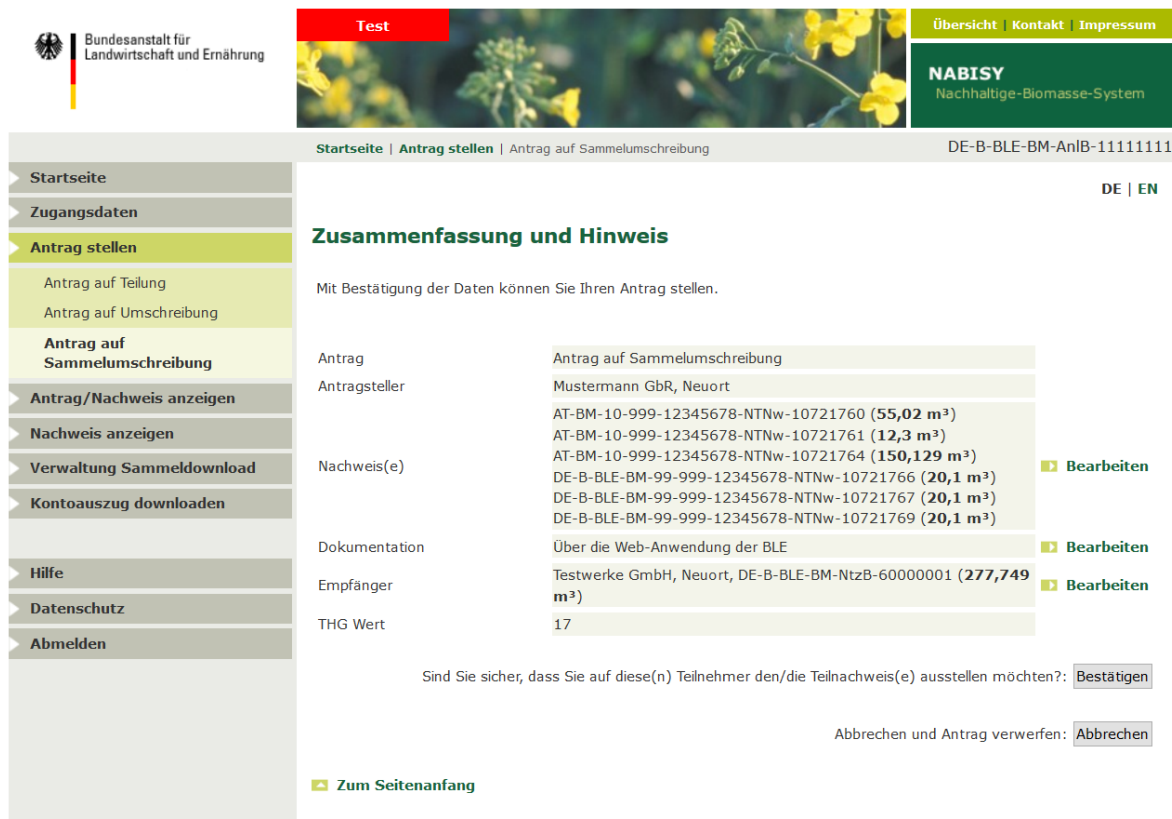
- A-Z
- a-z
- 0-9
- ,.-;:/

Nicht erlaubt sind Umlaute, Leerzeichen oder Sonderzeichen, außer der genannten.

Das Verbindungsdokument ist immer nur für eine spezifische Transaktion gültig.

Mit **Übernehmen** gelangen Sie zur nächsten Seite.

5.3.4 Zusammenfassung und Hinweis



Bundesanstalt für
Landwirtschaft und Ernährung

Test | Übersicht | Kontakt | Impressum

NABISY
Nachhaltige-Biomasse-System

Startseite | Antrag stellen | Antrag auf Sammelumschreibung DE-B-BLE-BM-AnB-11111111

DE | EN

Zusammenfassung und Hinweis

Mit Bestätigung der Daten können Sie Ihren Antrag stellen.

Antrag	Antrag auf Sammelumschreibung
Antragsteller	Mustermann GbR, Neuort
Nachweis(e)	AT-BM-10-999-12345678-NTNw-10721760 (55,02 m ³)
	AT-BM-10-999-12345678-NTNw-10721761 (12,3 m ³)
	AT-BM-10-999-12345678-NTNw-10721764 (150,129 m ³)
	DE-B-BLE-BM-99-999-12345678-NTNw-10721766 (20,1 m ³)
Dokumentation	DE-B-BLE-BM-99-999-12345678-NTNw-10721767 (20,1 m ³)
	DE-B-BLE-BM-99-999-12345678-NTNw-10721769 (20,1 m ³)
	Über die Web-Anwendung der BLE
Empfänger	Testwerke GmbH, Neuort, DE-B-BLE-BM-NtzB-60000001 (277,749 m ³)
THG Wert	17

Bearbeiten Bearbeiten Bearbeiten

Sind Sie sicher, dass Sie auf diese(n) Teilnehmer den/die Teilnachweis(e) ausstellen möchten?:

Abbrechen und Antrag verwerfen:

© Bundesanstalt für Landwirtschaft und Ernährung

Sie bekommen nun eine Zusammenfassung Ihres Antrages angezeigt. Sie haben hier die Möglichkeit alle Ihre Angaben nochmals zu prüfen und ggf. über **Bearbeiten** zu ändern.

Sind Ihre Angaben korrekt, so **Bestätigen** Sie den Antrag.

Sie können aber auch den gesamten Antrag mit **Abbrechen** verwerfen.

5.3.5 Bestätigung und Antragsnummer

The screenshot shows the NABISY web interface. At the top left is the logo of the Bundesanstalt für Landwirtschaft und Ernährung. A navigation menu on the left includes: Startseite, Zugangsdaten, Antrag stellen (highlighted), Antrag auf Teilung, Antrag auf Umschreibung, Antrag auf Sammelumschreibung, Antrag/Nachweis anzeigen, Nachweis anzeigen, Verwaltung Sammeldownload, Kontoauszug downloaden, Hilfe, Datenschutz, and Abmelden. The main content area displays a confirmation message: "Umschreibung erfolgreich abgeschlossen". Below this, it states: "Ihr Antrag wurde in das System übertragen. Ihre Antragsnummer: DE-B-BLE-BM-Antr-10380871". A list of actions is provided: "Die erzeugten Nachweise anzeigen", "Die erzeugten Nachweise herunterladen", and "Weitere Nachweise umschreiben". A link "Zum Seitenanfang" is also present. The top right corner shows "Übersicht | Kontakt | Impressum" and "NABISY Nachhaltige-Biomasse-System". The bottom right corner shows "DE | EN".

© Bundesanstalt für Landwirtschaft und Ernährung

Sie bekommen nun die **Antragsnummer** angezeigt, mit der Ihr zuvor gestellter Antrag in Nabisy gespeichert wurde.

Sie benötigen die Antragsnummer, um sich später nochmals die erstellten Nachhaltigkeits-Teilnachweise anzeigen zu lassen bzw. als Pdf-Dokument herunter zu laden. Die Nummer wird Ihnen auch im Kontoauszug für die Nachweise, die Sie im entsprechenden Zeitraum (Kalenderquartal) weitergegeben haben, angezeigt.

6 Antrag / Nachweis anzeigen

The screenshot shows the NABISY web interface for the "Antrag/Nachweis anzeigen" page. The navigation menu on the left is similar to the previous screenshot, with "Antrag/Nachweis anzeigen" highlighted. The main content area has the heading "Antrag/Nachweis anzeigen" and the text: "Hier können Sie die Nachweise zu einem bereits gestellten Antrag auf Zusammenfassung, Teilung oder Umschreibung anzeigen. Bitte geben Sie Ihre Antragsnummer ein." Below this, there is a search form with the label "Antragsnummer" and the text "DE-B-BLE-BM-Antr-". A text input field contains the number "10380871". A "Suchen" button is located below the input field. A link "Zum Seitenanfang" is also present. The top right corner shows "Übersicht | Kontakt | Impressum" and "NABISY Nachhaltige-Biomasse-System". The bottom right corner shows "DE | EN".

© Bundesanstalt für Landwirtschaft und Ernährung

Mit der **Antragsnummer**, die Sie sich nach einer Antragsstellung notiert haben, können Sie sich nochmals die erstellten Nachhaltigkeits-Teilnachweise anzeigen lassen bzw. als

Pdf-Dokument herunterladen. Bitte tragen Sie hierzu die letzten 8 Ziffern der Antragsnummer in das dafür vorgesehene Feld ein.

Die Nummer wird Ihnen auch im Kontoauszug für die Nachweise, die Sie im entsprechenden Zeitraum (Kalenderquartal) weitergegeben haben, angezeigt.

Test | Übersicht | Kontakt | Impressum

NABISY
Nachhaltige-Biomasse-System

Startseite | Antrag/Nachweis anzeigen | DE-B-BLE-BM-AnlB-11111111

Startseite | DE | EN

Antrag/Nachweis anzeigen

Erzeugte Nachweise zu Ihrem Antrag. Klicken Sie auf *Download*, um den Nachweis als PDF-Datei zu speichern. Klicken Sie auf *E-Mail*, um ihn als E-Mail zu versenden.

Antragsnummer	DE-B-BLE-BM-Antr-10380871	
Antrag	Antrag auf Sammelmuschreibung	
Antragsteller	Mustermann GbR, Neuort	
Erzeugte(r) Nachweis(e)	AT-BM-10-999-12345678-NTNw-10721789	(55,02 m ³) Download / E-Mail
	AT-BM-10-999-12345678-NTNw-10721790	(12,3 m ³) Download / E-Mail
	AT-BM-10-999-12345678-NTNw-10721791	(150,129 m ³) Download / E-Mail
	DE-B-BLE-BM-99-999-12345678-NTNw-10721792	(20,1 m ³) Download / E-Mail
	DE-B-BLE-BM-99-999-12345678-NTNw-10721793	(20,1 m ³) Download / E-Mail
	DE-B-BLE-BM-99-999-12345678-NTNw-10721794	(20,1 m ³) Download / E-Mail

Neue Suche

[Zum Seitenanfang](#)

© Bundesanstalt für Landwirtschaft und Ernährung

Sie haben nun die Möglichkeit, sich einen erzeugten Nachhaltigkeits-Teilnachweis herunterzuladen, oder dem Empfänger den Teilnachweis per E-Mail-Link zur Verfügung zu stellen.

7 Nachweis anzeigen

Test | Übersicht | Kontakt | Impressum

NABISY
Nachhaltige-Biomasse-System

Startseite | Nachweis anzeigen | DE-B-BLE-BM-AnlB-11111111

Startseite | DE | EN

Nachhaltigkeitsnachweis anzeigen

Bitte geben Sie die Nummer des Nachhaltigkeitsnachweises ein, den Sie anzeigen möchten.

Nachweisnummer [Auswählen](#)

- DE-B-BLE-BM-99-999-12345678-NTNw-10721750
- DE-B-BLE-BM-99-999-12345678-NTNw-10721751
- DE-B-BLE-BM-99-999-12345678-NTNw-10721752
- DE-B-BLE-BM-99-999-12345678-NTNw-10721753
- DE-B-BLE-BM-99-999-12345678-NTNw-10721755
- DE-B-BLE-BM-99-999-12345678-NTNw-10721756
- DE-B-BLE-BM-99-999-12345678-NTNw-10721757
- DE-B-BLE-BM-99-999-12345678-NTNw-10721758
- DE-B-BLE-BM-99-999-12345678-NTNw-10721759
- DE-B-BLE-BM-99-999-12345678-NTNw-10721775

[Zum Seitenanfang](#)

© Bundesanstalt für Landwirtschaft und Ernährung



Um sich einen Nachweis, der sich auf Ihrem Konto befindet, anzeigen zu lassen, bzw. um diesen dann herunterzuladen, können Sie entweder die Nachweisnummer eingeben, einen Teil der Nachweisnummer angeben (es werden Ihnen dann alle Nachweise angezeigt, die Ihre Angaben enthalten) oder Sie wählen den Nachweis mittels Dropdown-Feld ▼ aus . Drücken Sie danach Auswählen.

Eine Übersicht der sich auf Ihrem Konto befindenden Nachweise finden Sie e Kontoauszug.

Sollte mittels Dropdown-Feld kein Nachweis erscheinen, befindet sich zurzeit kein Nachweis auf Ihrem Konto.

Startseite | Nachweis anzeigen
DE-B-BLE-BM-AnIB-11111111

- Startseite
- Zugangsdaten
- Antrag stellen
- Antrag/Nachweis anzeigen
- Nachweis anzeigen
- Verwaltung Sammeldownload
- Kontoauszug downloaden
- Hilfe
- Datenschutz
- Abmelden

Nachhaltigkeitsnachweis anzeigen

Klicken Sie hier, um den Nachweis als PDF-Datei herunterzuladen: [Download](#)

Allgemeine Daten

Ausstellungsdatum	24.04.2020			
Empfänger	Mustermann GbR Dorfstraße 1 11111 Neuort			
Menge				
Nachweisnummer	DE-B-BLE-BM-99-999-12345678-NTNw-10721752			
Verbindungsdokument				
Menge	20,1 m³			
Energiegehalt	663.300 MJ			
Art der Biomasse				
Aufteilung Biomasseart				
Code / Kürzel	Attribut Annex IX*	Anteil	Anbauland	ILUCg CO2eq/MJ
38260010-200125-01 / UCOME_w-scvegfat-01	..	100%	VC	n. relev.
Nicht zugeordnete Anbauländer				
Treibhausgas-Emissionen	9,9 g CO2eq/MJ			
Treibhausgas-Emissionen inkl. mittl. Schätzwert ILUC	9,9 g CO2eq/MJ			
Verwendung Gesamtstandardwert gemäß Annex V	Nein			
Emissionen	Formel mit den Emissionen in den Konversionsstufen			
	$E = e_{cc} + e_{l}^{**} + e_p + e_{td} + e_u - e_{sca} - e_{ccs} - e_{ccr} - e_{ee}$			
	$E = + + 7,4 + 2,5 + 0 - - - -$			
**el beinhaltet Bonus	88,2 % als Kraftstoff [83,8 (gCO2eq/MJ)]			
THG - Minderung bei Verwendung	89,1 % zur Stromerzeugung [91 (gCO2eq/MJ)] 87,1 % zur Wärmeerzeugung [77 (gCO2eq/MJ)] 88,4 % für Kraft-Wärme-Kopplung [85 (gCO2eq/MJ)]			
Möglicher Einsatz in	Weltweit			
Erstinbetriebnahme der Anlage erfolgte nach dem 5. Oktober 2015	Nein			
Herkunft				
Aus einer Ölmühle, die vor dem 23.01.08 in Betrieb war	Nein			
Letzter Lieferant	Jane Trader Road 45 456123 City Deutschland			
Dokumentation des Lieferanten	Über die Web-Anwendung der BLE			

[Neue Suche](#)

Sie bekommen nun den gewählten Nachweis in Kurzfassung angezeigt und haben die Möglichkeit diesen herunterzuladen (Download).

8 Verwaltung Sammeldownload



The screenshot shows the NABISY web application interface. At the top left is the logo of the Bundesanstalt für Landwirtschaft und Ernährung. The main header features a red 'Test' button and a navigation menu with 'Übersicht', 'Kontakt', and 'Impressum'. Below the header, the page title is 'Verwaltung Sammeldownload' and the user ID is 'DE-B-BLE-BM-AnIB-11111111'. A left sidebar contains a menu with options: 'Startseite', 'Zugangsdaten', 'Antrag stellen', 'Antrag/Nachweis anzeigen', 'Nachweis anzeigen', 'Verwaltung Sammeldownload' (highlighted), 'Sammeldownload erstellen', 'Sammeldownload anzeigen', 'Kontoauszug downloaden', 'Hilfe', 'Datenschutz', and 'Abmelden'. The main content area is titled 'Verwaltung Sammeldownload' and contains the text: 'Bitte wählen Sie aus dem linkseitigen Menü aus, was Sie tun möchten:'. Below this, there are two main options: 'Sammeldownload erstellen' (Sammeldownload zu einer Antragsnummer erstellen.) and 'Sammeldownload anzeigen' (Übersicht der Sammeldownloads anzeigen.). A 'Zum Seitenanfang' link is also present. The footer of the page contains the copyright notice: '© Bundesanstalt für Landwirtschaft und Ernährung'.

Ein Sammeldownload ermöglicht es Ihnen, alle Nachweise, die Sie in einer Antragstellung generiert haben, als zip-Datei herunterzuladen. Hierzu benötigen Sie die Antragsnummer. Dies gilt auch für Teilnachweise, die Sie vor dem 24.10.2019 generiert haben.

Während Nabisy im Hintergrund die Daten zusammenstellt, können Sie im Programm normal weiterarbeiten.

Die Daten stehen Ihnen 10 Tage nach Erstellung der zip-Datei zum Download zur Verfügung. Danach werden die Pakete aus Nabisy gelöscht. Sollten Sie die Daten erneut herunterladen wollen, müssen Sie den Prozess neu anstoßen.

8.1 Sammeldownload erstellen

The screenshot shows the 'Sammeldownload erstellen' page. On the left is a navigation menu with 'Verwaltung Sammeldownload' selected. The main content area has a header 'Sammeldownload erstellen' and a sub-header 'Hier können Sie einen Sammeldownload der Nachweise zu einem bereits gestellten Antrag auf Zusammenfassung, Teilung oder Umschreibung erstellen. Bitte geben Sie Ihre Antragsnummer ein.' Below this is a form with 'Antragsnummer' set to 'DE-B-BLE-BM-Antr-10380871' and an 'Erstellen' button. A 'Zum Seitenanfang' link is also visible.

© Bundesanstalt für Landwirtschaft und Ernährung

Um einen Sammeldownload anzustoßen, geben Sie bitte die Antrags-Nummer an und drücken Sie dann **Erstellen**.

Die Nummer wird Ihnen auch im Kontoauszug für die Nachweise, die Sie im entsprechenden Zeitraum (Kalenderquartal) weitergegeben haben, angezeigt.

Die Datei wird nun im Hintergrund erstellt. Während dieser Zeit können Sie normal im Programm weiterarbeiten. Über **Sammeldownload anzeigen** können Sie sich über den Status Ihrer Anfrage informieren.

8.2 Sammelantrag anzeigen

The screenshot shows the 'Sammeldownload anzeigen' page. The navigation menu has 'Sammeldownload anzeigen' selected. The main content area has a header 'Sammeldownload anzeigen' and a sub-header 'Hier werden ihre Sammeldownloads angezeigt.' Below this is a search filter and a '10' dropdown menu. A table displays the collection download details:

Antragsnummer ▲▼	Sammeldownload-ID ▲▼	Start / Ende	Status	Download bis	
10380871	100134	24.04.2020 10:43:08 24.04.2020 10:43:32	Fertig	25.04.2020	Download

Below the table, it shows '1 Eintrag' and an 'Aktualisieren' button. A 'Zum Seitenanfang' link is also present.

© Bundesanstalt für Landwirtschaft und Ernährung

Hier sehen Sie eine Übersicht über die von Ihnen angestoßenen Sammeldownloads. Alle Downloads mit den Status **Fertig** können Sie mittels **Download** herunterladen.

Der Status **Erstellung** zeigt Ihnen an, dass die Daten für Sie zusammengestellt werden.

Sollten Sie den Status **Fehler** erhalten, melden Sie sich bitte mit

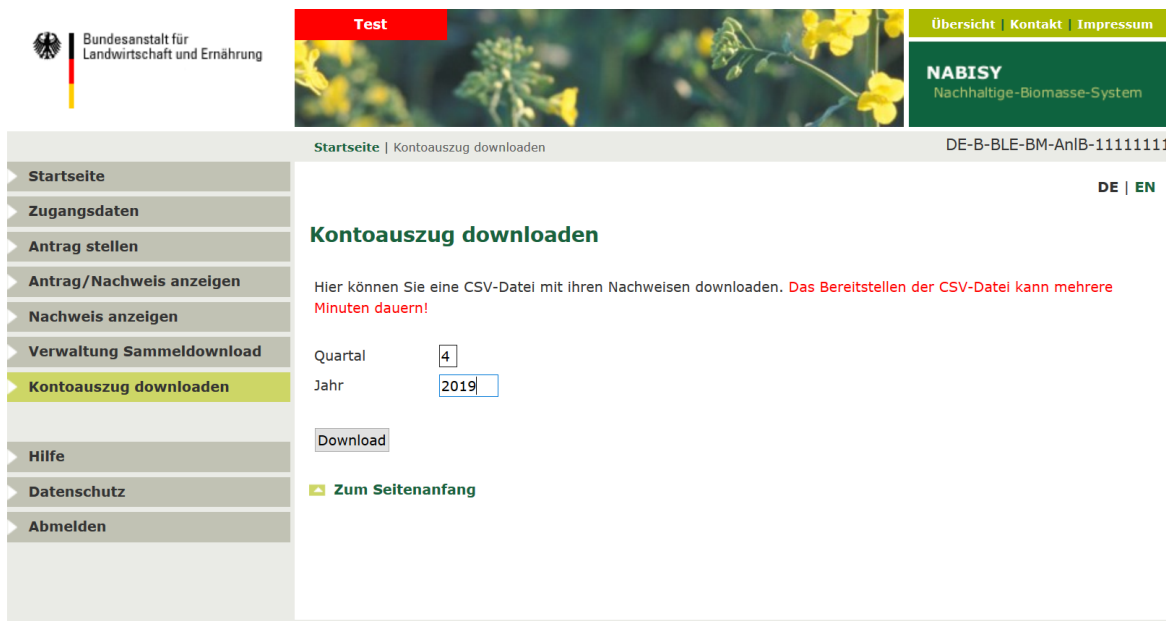
- der Sammeldownload-ID,
- der CSV-Import-Nummer und
- Ihrer Schnittstellen-ID

bei nabisy@ble.de.

Nach Erstellung des Datenpakets haben Sie 10 Tage Zeit, diese Daten herunterzuladen. Danach werden die Pakete aus Nabisy gelöscht. Sollten Sie die Daten erneut herunterladen wollen, müssen Sie den Prozess neu anstoßen.

9 Kontoauszug

9.1 Kontoauszug downloaden



The screenshot shows the NABISY web interface. At the top left is the logo of the Bundesanstalt für Landwirtschaft und Ernährung. The main header features a red 'Test' button and navigation links for 'Übersicht', 'Kontakt', and 'Impressum'. Below the header, the page title is 'Kontoauszug downloaden' and the user ID 'DE-B-BLE-BM-An/B-11111111' is displayed. A navigation menu on the left lists various options, with 'Kontoauszug downloaden' highlighted. The main content area contains a warning message: 'Hier können Sie eine CSV-Datei mit ihren Nachweisen downloaden. Das Bereitstellen der CSV-Datei kann mehrere Minuten dauern!'. Below this, there are input fields for 'Quartal' (set to 4) and 'Jahr' (set to 2019), followed by a 'Download' button and a 'Zum Seitenanfang' link. The footer of the page includes the copyright notice '© Bundesanstalt für Landwirtschaft und Ernährung'.

Sie können sich einen Kontoauszug der Nachweise, die sich zurzeit auf Ihrem Konto befinden, mit Download herunterladen.

Des Weiteren sehen Sie für das gewählte Quartal alle Bewegungen der Nachweise

Geben Sie hierfür bitte ein Quartal (1-4) und ein Jahr (JJJJ) an.

9.2 Erläuterung der Tabelle

Überschrift	Erläuterung
Nachweis-Identifikator	Nummer des Nachhaltigkeitsnachweises / Nachhaltigkeits-Teilnachweises
Zertifizierungssystem	ID des Zertifizierungssystems, innerhalb dessen Vorgaben der Nachweis erstellt wurde. Codierung laut Bekanntgabe der BLE auf www.ble.de/biomasse .
Ausstellungsdatum	Datum an dem der Nachweis in Nabisy ausgestellt / gespeichert wurde
Verbindungsdocument	Hier wird der Eintrag Ihres Vorlieferanten bei Feld Verbindungsdocument angegeben, sofern er etwas eingetragen hat..
Schnittstellen-Identifikator	ID der Schnittstelle, die den Nachhaltigkeitsnachweis (Basisnachweis) erstellt hat.
Neuanlage	1 = Ja; 0 = Nein Angabe, ob die ausstellende Schnittstelle die Mindesteinsparung von 60 % für Neuanlagen (Anlagen die nach dem 05.10.2015 in Betrieb genommen wurden), einhalten muss.
Empfaenger	ID des Empfängers – Ihre ID
Empfaenger Name	Name des Empfängers – Ihr Name
Lieferdatum	Laut Angaben des Vorlieferanten Ist das Feld leer, so ist der Nachweis als Restmenge aus einer Teilung auf Ihr Konto wieder gutgeschrieben worden.
Menge	
Masseinheit	Seit Anfang 2018 sind nur Kubikmeter (m ³) für flüssige und Kilowattstunde (kWh) für gasförmige Biomasse möglich. Alte Nachweise können auch Angaben in Tonnen (t) aufweisen.
Anteile	Angaben in Prozent (%). Liegen dem Nachweis mehrere Biomassearten oder Anbauländer zugrunde, werden die prozentualen Anteile je Biomasseart mit einem Pipe () getrennt. Neue Nachweise können nur 100 % je Biomasseart und Anbauland aufweisen
Biomassearten	Codierung laut der unter www.ble.de/biomasse hinterlegten Liste. Liegen dem Nachweis mehrere Biomassearten oder Anbauländer zugrunde, werden die Biomassearten je Biomasseart mit einem Pipe () getrennt.



Anbauländer	Codierung der Anbau- und Entstehungsländer angelehnt an ISO 3166-Alpha2. Liegen dem Nachweis mehrere Biomassearten oder Anbauländer zugrunde, werden Anbauländer je Biomasseart mit einem Pipe () getrennt.
Advanced	1 = Ja; 0 = Nein Gibt an, ob der Kraftstoff (der Biomasseart) nach Annex IX als fortschrittlich gilt oder nicht. Liegen dem Nachweis mehrere Biomassearten oder Anbauländer zugrunde, werden diese Angaben je Biomasseart mit einem Pipe () getrennt.
Conventional	1 = Ja; 0 = Nein Gibt an, ob der Kraftstoff (der Biomasseart) nach Annex IX als Konventionell gilt oder nicht. Liegen dem Nachweis mehrere Biomassearten oder Anbauländer zugrunde, werden diese Angaben je Biomasseart mit einem Pipe () getrennt.
Energiegehalt	In MJ
Abfall	1 = Ja; 0 = Nein Gibt an, ob die Biomasseart(en) aus Abfall und Reststoffen nicht aus der Landwirtschaft gewonnen wurden.
Landw. Reststoff	1 = Ja; 0 = Nein Gibt an, ob die Biomasseart(en) aus Abfall und Reststoffen aus der Landwirtschaft gewonnen wurden. Da hier dann auch die flächenbezogenen Kriterien erfüllt sein müssen, ist die Erklärung zur Nachhaltigkeit mit einer 1 gekennzeichnet.
Erklärung Nachhaltigkeit	1 = Ja; 0 = Nein Gibt an, ob die Biomasseart(en) angebaut wurde und dass die flächenbezogenen Kriterien erfüllt wurden.



Standardwert	<p>Gibt für Bestandsnachweise an, wie der THG-Wert berechnet wurde:</p> <ul style="list-style-type: none">• Verwendung des Teilstandardwertes für den Anbau• Verwendung des Teilstandardwertes für den Transport• Verwendung des Teilstandardwertes für die Konversion• Verwendung des Gesamtstandardwertes• Genau berechnete Daten <p>Beispiel: 1 1 0 0 1 = Teilstandardwert für Anbau und Verarbeitung und genau berechnete Daten</p> <p>Bei neuen Nachweisen wird angegeben, ob der Gesamtstandardwert verwendet wurde (1 = Ja; 0 = Nein).</p>
e-Werte	<p>Bei Bestandsnachweisen: Freiwillige Angabe der Schnittstellen</p> <ul style="list-style-type: none">• eP (ohne Einsparungen)• eccs• eccr• eee <p>Bei neuen Nachweisen: Ist das Feld leer, so wird der Gesamtstandardwert verwendet. Wurde der Gesamtstandardwert nicht verwendet, so ist hier die Formel zur Berechnung der Gesamtemissionen wie folgt dargestellt:</p> $e_{ec} e_l e_p e_{td} e_u e_{sca} e_{ccs} e_{ccr} e_{ee}$
el-Bonus	<p>1 = Ja; 0 = Nein</p> <p>Wenn ein Wert bei e_l eingetragen wurde, wird in diesem Feld angegeben, ob der Bonus für die Wiederherstellung stark verschmutzter oder degradierter Flächen berücksichtigt wurde.</p>
EinsatzIn	<p>Gibt das Land oder die Region (angelehnt an ISO 3166-Alpha2) an, in die die Biomasse transportiert und verwendet werden kann, ohne dass der THG-Wert geändert werden müsste.</p>
Emissionen	<p>Gibt die entstandenen Emissionen in g CO₂eq/MJ an.</p>
ILUC	<p>Gibt den Mittelwert der vorläufigen geschätzten Emissionen infolge von indirekten Landnutzungsänderungen durch Biokraftstoffe (in g CO₂eq/MJ) an.</p>

Grandfatheringclause	Gibt an, ob der Nachweis unter Verwendung der Altanlagenregelung erstellt wurde. Diese Ausnahmeregelung ist seit April 2013 ausgelaufen. Neue Nachweise können nicht mit diesem Attribut erstellt werden. Es gibt aber noch aktive Bestandsnachweise
Antragsnummer	Gibt an, unter welcher Referenznummer die Weitergabe des Nachweises zum nächsten Empfänger (meist Ihr Netzbetreiber) in Nabisy gespeichert ist.
Antragsdatum	Gibt das Datum an, an dem der Nachweis zum nächsten Empfänger (meist Ihr Netzbetreiber) übertragen wurde
Nachfolge Nachweis ID	Gibt die ID des nachfolgenden Nachweises an. Bei Teilung werden die einzelnen Nachweise mit Pipe () getrennt.
Nachfolge Verbindungsdocument	Hier wird Ihr Eintrag bei Feld Verbindungsdocument angegeben, sofern Sie einen getätigt haben.
Nachfolge Empfänger ID	Gibt die ID des Empfängers (meist Ihr Netzbetreiber) des nachfolgenden Nachweises an. Bei Teilung werden die einzelnen IDs mit Pipe () getrennt.
Nachfolge Empfänger Name	Gibt den Namen des Empfängers (meist Ihr Netzbetreiber) des nachfolgenden Nachweises an. Bei Teilung werden die einzelnen Namen mit Pipe () getrennt.
Nachfolge Empfänger Menge	Menge des / der weitergegebenen Nachweise(s). Mehrfachnennungen (Teilung) sind mit getrennt.

10 Hilfe bei typischen Fehlermeldungen

Wenn Sie die BLE bei einer Fehlermeldung kontaktieren (z.B. per E-Mail an nabisy@ble.de), welche im Folgenden nicht erläutert ist, sollten Sie immer die folgenden Informationen zu Ihrer Frage mitteilen:

- Name und Ort Ihrer Firma
- Nabisy-ID Ihrer Firma
- Ihre Kontaktdaten

Hilfreich ist weiterhin ein Screenshot der Fehlermeldung.

10.1 „Sie müssen die Erklärung bestätigen, um fortzufahren.“

Sie haben einen Nachweis ausgewählt und haben vergessen, die Erklärung am Ende der Seite anzugeben.

10.2 „Kein Netzbetreiber zu der angegebenen Nummer gefunden.“

Bitte überprüfen Sie die ID des Empfängers. Nabisy achtet auf die Groß- und Kleinschreibung.

Wenn Sie die Empfänger-ID mit Copy- und Paste in Nabisy kopieren, wird manchmal am Anfang oder am Ende der Nummer ein Zeichen (Leerzeichen) mitkopiert, welches Nabisy als Zeichen wertet.



Sollten Sie Ihren Netzbetreiber gewechselt haben, wenden Sie sich bitte an die BLE +49 (0) 228 6845 2500 oder nabisy@ble.de

10.3 „Teilmenge muss kleiner oder gleich der Restmenge sein.“

Im Antrag auf Teilung versuchen Sie insgesamt eine größere Menge weiterzugeben, als Ihr Nachweis ausweist. Dies ist nicht möglich.

10.4 Es ist ein unerwarteter Fehler aufgetreten

Fehler: Es ist ein unerwarteter Fehler aufgetreten.

Fehler-ID: 7d444881-a449-4b0b-a7ea-33d8bab91333

Bitte wenden Sie sich an den Seitenbetreiber unter Nennung der Fehler-ID.

- [Zurück](#)
- [Zur Startseite](#)

Sie haben etwas Unerwartetes getan, das einen unerwarteten Fehler zur Folge hat.

In diesem Fall müssen Sie die BLE via nabisy@ble.de mit den folgenden Informationen kontaktieren:

- Das Datum und die Zeit, zu der der Fehler auftrat
- Eine Kopie der Fehlermeldung (Screenshot)
- Eine Beschreibung, was Sie vorher getan haben
- Name und Ort der Firma
- Die Nabisy-ID Ihrer Firma
- Die betroffene Nachweis-ID
- Ihre Kontaktdaten

Es kann passieren, dass die Lösung des Problems einige Zeit dauert, da wir in solchen Fällen meist die EDV mit hinzuziehen müssen.

10.5 Passwort unzulässig. Passwort wurde bereits verwendet.

Ihr neues gewähltes Passwort widerspricht der Passwortregel, dass die letzten 10 Passwörter nicht verwendet werden dürfen. Sie müssen sich also ein anderes Passwort wählen.

10.6 Passwort unzulässig. Neues Passwort widerspricht den Passwortregeln.

Ihr neues gewähltes Passwort widerspricht gegen mindestens eine Passwortregel. Bitte beachten Sie die Passwortregeln, die für Passwörter gelten:

Das Passwort

- muss mindestens 8 Zeichen enthalten
- muss mindestens 3 der folgenden Varianten enthalten
 - Kleinbuchstabe(n) (a-z)
 - Großbuchstabe(n) (A-Z)
 - Zahl(en) (0-9)
 - Sonderzeichen (.,!/?+- usw.)
- darf nicht den Benutzernamen enthalten
- darf nicht aus wiederholenden Gruppen zweier unterschiedlicher Zeichen bestehen (Bsp.: abab; 10102323)



- darf nicht in 3 oder mehr Zeichen aufsteigend oder absteigend sein (Bsp.: 123; abc; xyz)
 - darf nicht mehr als 2 gleiche Zeichen hintereinander enthalten (Bsp.: 111; aaa; !!!)
- Die letzten 10 Passwörter dürfen nicht verwendet werden.

10.7 Ihr Account ist gesperrt. Bitte wenden Sie sich unter Nennung Ihrer ID und Namen an die BLE (nabisy@ble.de)

Sie haben Ihr Passwort fünfmal falsch eingegeben, daher wurde Ihr Account automatisch gesperrt. Diese Vorsichtsmaßnahme wurde zur Schutz gegen Missbrauch eingeführt.

Um Ihren Account zu entsperren wenden Sie sich bitte mit folgenden Angaben an nabisy@ble.de:

- Ihr Name,
- die Teilnehmer-ID der Firma unter der Sie sich anmelden wollten (z. B. EU-BM-99-SSt-1234678 oder EU-BM-88-Lfr-87654321) und
- der Information, ob Sie das letztvergebene Passwort noch wissen.

Wir können Ihren Account dann so entsperren, dass Sie das zuletzt vergebene Passwort wiederverwenden können.