



Nabisy – Handbuch für Händler / Lieferanten nach der letzten Schnittstelle

Datum	10.10.2022
Version	10/2022
Zustand	Veröffentlichung K:\Referat 523\50-Biomasse\501-Allgemeines-NEU\9-Sonstiges\ZGutsche\Vorlagen\20191106 - Nabisy für Händler.docx
Verfasser	Bundesanstalt für Landwirtschaft und Ernährung Referat 523 nabisy@ble.de +49 (0) 228 6845 2500
Exposé	Screenshots und Erläuterungen aus Nabisy für Händler



1	Allgemeine Informationen	3
2	Anmelden zu Nabisy	4
2.1	Erstanmeldung und Anmeldung.....	4
2.2	Sperrung des Zugangs nach mehrfacher Falscheingabe des Passwortes.....	6
2.3	Sie haben Ihr Passwort vergessen	6
3	Hauptmenü	7
4	Zugangsdaten [Passwort]	8
4.1	Passwort ändern	8
4.2	Passwortregeln	9
5	Antrag stellen	10
5.1	Antrag auf Teilung.....	11
5.2	Antrag auf Umschreibung	22
5.3	Antrag auf Sammelumschreibung	29
6	Antrag / Nachweis anzeigen	36
7	Nachweis anzeigen	38
8	Verwaltung neuer Nachweise	40
9	Verwaltung Sammeldownload	42
9.1	Sammeldownload erstellen	43
9.2	Sammelantrag anzeigen	44
10	Kontoauszug	45
10.1	Downloaden	45
10.2	Erläuterungen zur Tabelle.....	46
11	Hilfe bei typischen Fehlern	52
11.1	Sie müssen die Erklärung bestätigen, um fortzufahren.	52
11.2	Kein Lieferant zu der angegebenen Nummer gefunden. Kein Anlagenbetreiber zu der angegebenen Nummer gefunden.....	52
11.3	Teilmenge muss kleiner oder gleich der Restmenge sein.....	52
11.4	Es ist ein unerwarteter Fehler aufgetreten	52
11.5	Passwort unzulässig. Passwort wurde bereits verwendet.	53
11.6	Passwort unzulässig. Neues Passwort widerspricht den Passwortregeln.	53
11.7	Ihr Account ist gesperrt. Bitte wenden Sie sich unter Nennung Ihrer ID und Namen an die BLE (nabisy@ble.de).....	53



1 Allgemeine Informationen

Wenn Sie direkt von der BLE über Nabisy-Updates informiert werden möchten, können wir Sie in unseren Verteiler mit aufnehmen.

Hierfür, senden Sie uns bitte eine E-Mail mit dem zwingenden Betreff „Anmeldung Nabisy Mail“ an nabisy@ble.de. Diese absendende Mailadresse wird dann in unseren Verteiler mit aufgenommen.

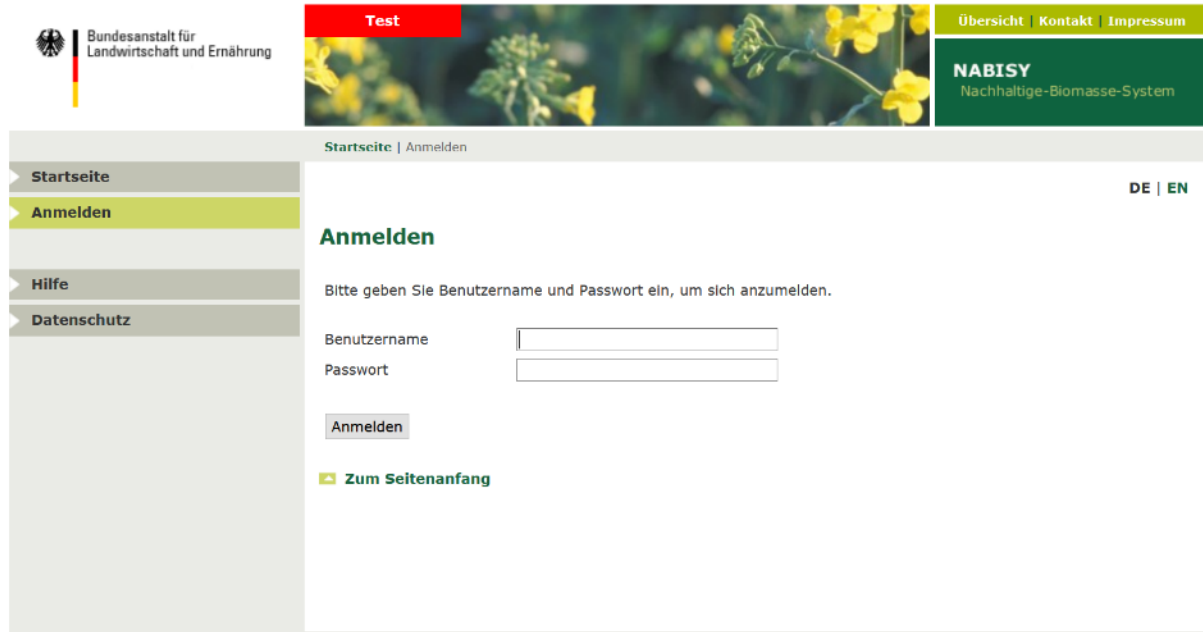
Bitte geben Sie in der Mail nur folgende Daten an:

- Ihren Namen (bei Funktions-E-mails kann der Name entfallen) und
- Ihre Firma.

Wünschen Sie aus dem E-Mail-Verteiler herausgenommen zu werden, schicken Sie bitte eine leere E-Mail mit dem Betreff „Abmeldung Nabisy Mail“ an nabisy@ble.de. Die absendende Mail-Adresse wird dann mit allen Daten aus unserem Verteiler gestrichen.

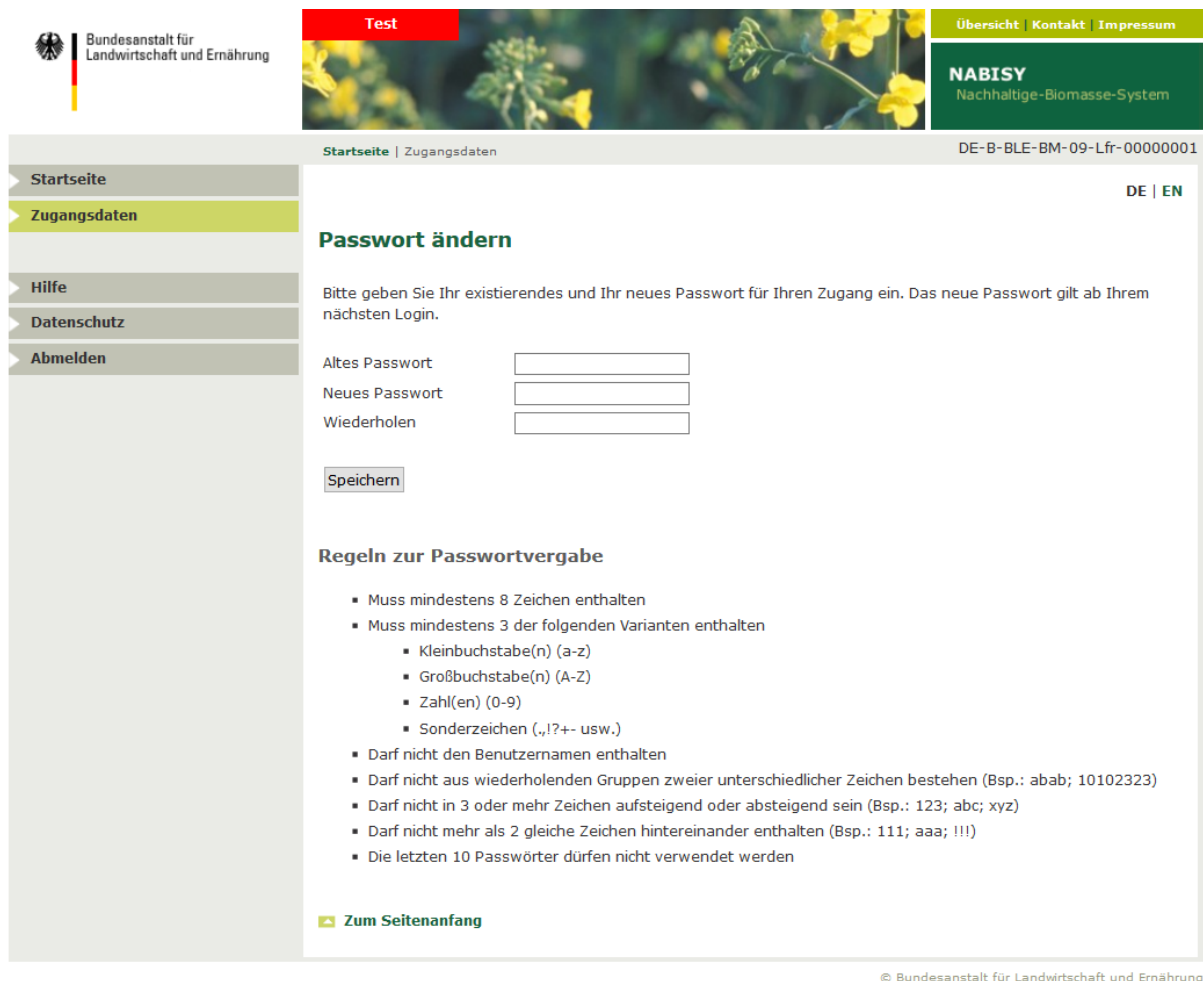
2 Anmelden zu Nabisy

2.1 Erstanmeldung und Anmeldung



The screenshot shows the NABISY login interface. At the top left is the logo of the Bundesanstalt für Landwirtschaft und Ernährung. A red 'Test' button is visible. The main header includes 'Übersicht | Kontakt | Impressum' and 'NABISY Nachhaltige-Biomasse-System'. A left sidebar contains navigation links: 'Startseite', 'Anmelden' (highlighted), 'Hilfe', and 'Datenschutz'. The main content area is titled 'Anmelden' and contains the instruction: 'Bitte geben Sie Benutzernamen und Passwort ein, um sich anzumelden.' Below this are two input fields for 'Benutzername' and 'Passwort', followed by an 'Anmelden' button. A link 'Zum Seitenanfang' is located at the bottom of the form area. The footer of the page reads '© Bundesanstalt für Landwirtschaft und Ernährung'.

Bitte den Benutzernamen und das Passwort eingeben. Diese haben Sie von der BLE per Post erhalten.



Test

Übersicht | Kontakt | Impressum

NABISY
Nachhaltige-Biomasse-System

Startseite | Zugangsdaten

DE-B-BLE-BM-09-Lfr-00000001

DE | EN

Passwort ändern

Bitte geben Sie Ihr existierendes und Ihr neues Passwort für Ihren Zugang ein. Das neue Passwort gilt ab Ihrem nächsten Login.

Altes Passwort

Neues Passwort

Wiederholen

Regeln zur Passwortvergabe

- Muss mindestens 8 Zeichen enthalten
- Muss mindestens 3 der folgenden Varianten enthalten
 - Kleinbuchstabe(n) (a-z)
 - Großbuchstabe(n) (A-Z)
 - Zahl(en) (0-9)
 - Sonderzeichen (.,!/?+- usw.)
- Darf nicht den Benutzernamen enthalten
- Darf nicht aus wiederholenden Gruppen zweier unterschiedlicher Zeichen bestehen (Bsp.: abab; 10102323)
- Darf nicht in 3 oder mehr Zeichen aufsteigend oder absteigend sein (Bsp.: 123; abc; xyz)
- Darf nicht mehr als 2 gleiche Zeichen hintereinander enthalten (Bsp.: 111; aaa; !!!)
- Die letzten 10 Passwörter dürfen nicht verwendet werden

[Zum Seitenanfang](#)

© Bundesanstalt für Landwirtschaft und Ernährung

Bei der ersten Anmeldung in Nabisy werden Sie automatisch aufgefordert, das Passwort zu ändern. Sie können ohne Vergabe eines neuen Passwortes nicht in Nabisy fortfahren.

Bitte bewahren Sie die durch die BLE zugesandten Log-in Daten auch nach Änderung an für Dritte nicht zugänglicher Stelle auf, da die BLE Ihr Passwort ggf. auf das ursprünglich mitgeteilte zurücksetzen kann (⇒ 2.3 Sie haben Ihr Passwort vergessen).

Die Passwortregeln werden im Kapitel 4 Zugangsdaten [Passwort] erläutert.

Sollten Sie noch keinen Zugang zu Nabisy besitzen, aber einen benötigen, wenden Sie sich bitte an Ihr Voluntary Scheme (System). Dieses stellt Ihnen das benötigte Formular zur Verfügung.

Das ausgefüllte und unterschriebene Formular senden Sie bitte an Ihr System zurück. Das System leitet uns Ihren Antrag mit zusätzlichen Informationen weiter. Sobald alle benötigten Informationen vorliegen, senden wir Ihnen aus Sicherheitsgründen Kennung und Passwort an zwei verschiedenen Arbeitstagen per Post zu.



2.2 Sperrung des Zugangs nach mehrfacher Falscheingabe des Passwortes

Wenn Sie ein Passwort fünfmal falsch eingeben, wird Ihr persönlicher Zugang automatisch gesperrt. Sie erhalten darüber eine entsprechende Fehlermeldung. Wenden Sie sich in einem solchen Fall bitte mit folgenden Angaben an nabisy@ble.de um den Account wieder entsperren zu lassen:

- Ihr Name,
- die Teilnehmer-ID der Firma unter der Sie sich anmelden wollten (z. B. EU-BM-99-SSt-1234678 oder EU-BM-88-Lfr-87654321) und
- der Information, ob Sie Ihr letztvergebenes Passwort noch wissen.

Wir können Ihren Zugang dann so entsperren, dass Sie Ihr zuletzt vergebenes Passwort wiederverwenden können.

2.3 Sie haben Ihr Passwort vergessen

Wenden Sie sich in einem solchen Fall bitte unter Angabe folgender Informationen an nabisy@ble.de

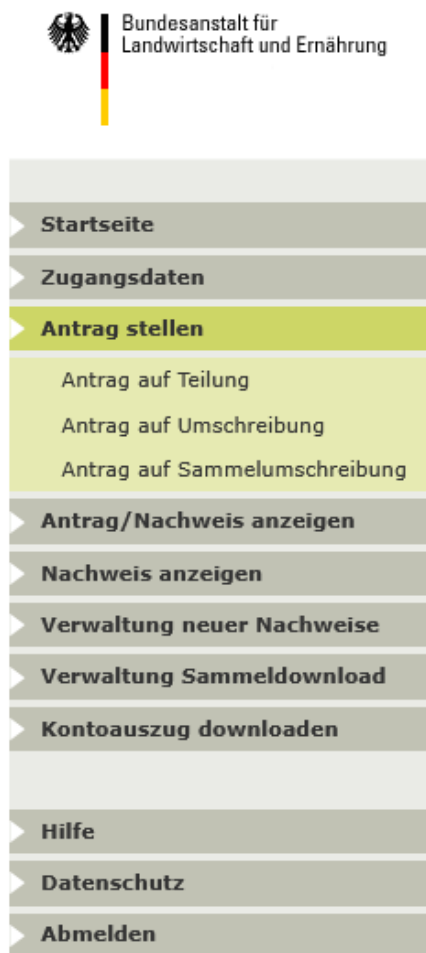
- Ihr Name,
- die Teilnehmer-ID der Firma unter der Sie sich anmelden wollten (z. B. EU-BM-99-SSt-1234678 oder EU-BM-88-Lfr-87654321) und
- der Information, ob Sie das von der BLE vergebene Passwort noch wissen.

Wir können dann Ihr Passwort auf das von der BLE vergebene Passwort zurücksetzen.

Haben Sie das Schreiben nicht mehr vorliegen, so wird die BLE Ihnen ein neues Passwort zuteilen und auf dem Postweg zusenden.

Bei der ersten Anmeldung zu Nabisy nach dem Zurücksetzen des Passwortes werden Sie automatisch aufgefordert, das Passwort zu ändern. Sie können ohne Vergabe eines neuen Passwortes nicht in Nabisy fortfahren (Einmal-Passwort). ⇒ 2.1 Erstanmeldung und Anmeldung

3 Hauptmenü



Hier sehen Sie die Möglichkeiten, die Sie als Händler / Lieferant nach der letzten Schnittstelle in Nabisy haben.

Unter **Zugangsdaten** können Sie Ihr Passwort ändern, mit **Antrag stellen** einen Nachweis teilen oder umschreiben.

Mittels **Antrag / Nachweis anzeigen** können Sie einen Nachhaltigkeits-Teilnachweis, den Sie ausgestellt haben, nochmals herunterladen.

Einen Nachweis, der sich zurzeit auf Ihrem Konto befindet, können Sie sich mit **Nachweis anzeigen** anzeigen lassen und herunterladen.

Im Bereich **Verwaltung neuer Nachweise** werden Nachweise, die Sie von Schnittstellen bekommen, können Sie neue Nachweise entsprechend annehmen oder ablehnen.

Bei **Verwaltung Sammeldownload** können Sie Nachweise, für die Sie zuvor einen Antrag gestellt haben, als Paket herunterladen.

Außerdem können Sie sich einen **Kontoauszug downloaden**.

Unter **Hilfe** werden Sie auf unsere Internetseite „Informationen zu Nabisy“ geleitet. Sie finden hier nicht nur dieses Handbuch, sondern z. B. auch die Liste der Biomassearten, die FAQ und die Informationsschreiben.

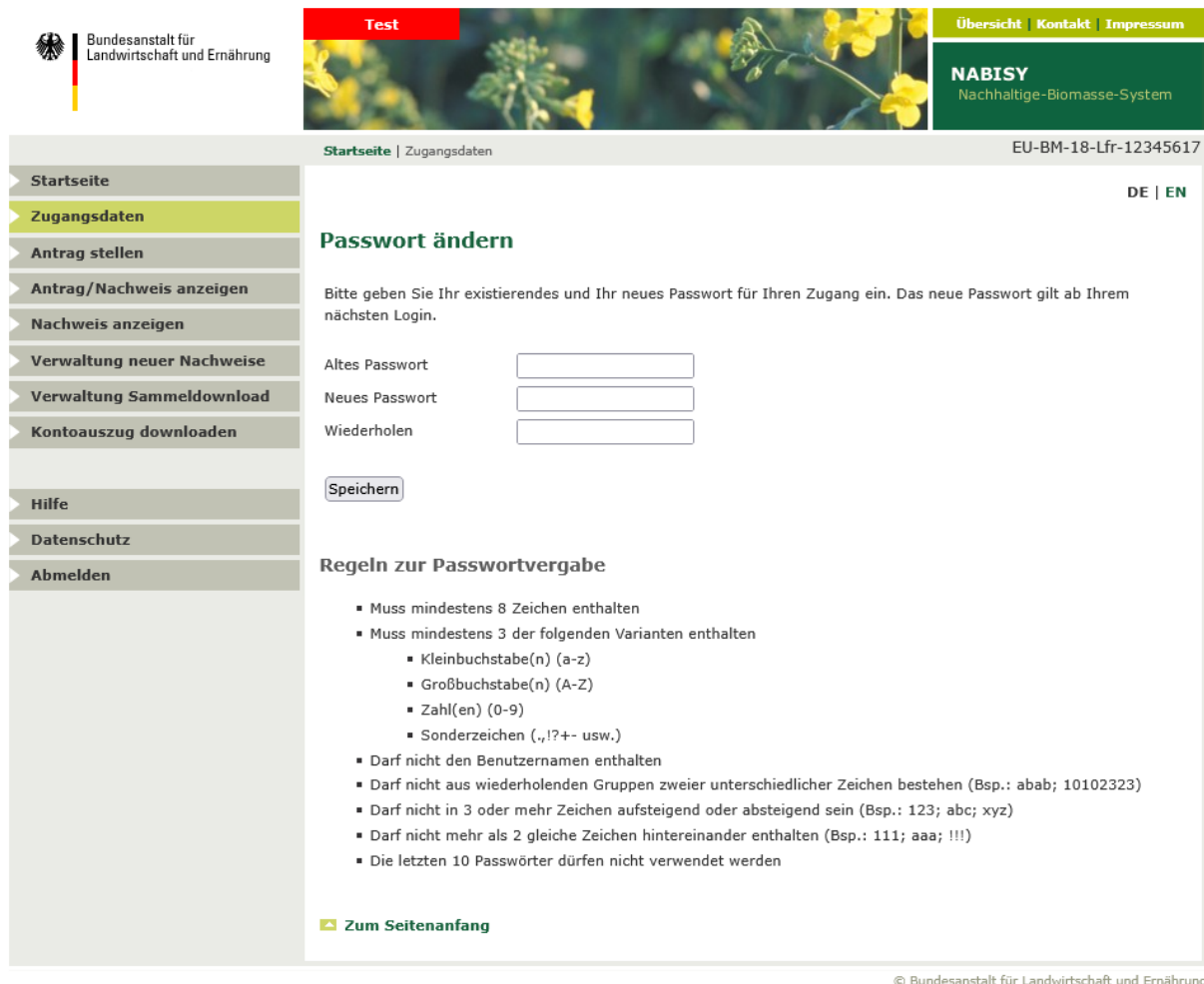
Im darunterliegenden Menüpunkt finden Sie die **Datenschutzerklärung** für Nabisy.

Mit **Abmelden** melden Sie sich vom Programm ab.

4 Zugangsdaten [Passwort]

Spätestens alle 90 Tage ist eine Änderung des Passwortes zwingend erforderlich. Eine Änderung des Passwortes ist aber auch jederzeit möglich.

4.1 Passwort ändern



The screenshot shows the 'Passwort ändern' (Change Password) page in the NABISY web portal. The page features a navigation menu on the left with options like 'Startseite', 'Zugangsdaten', 'Antrag stellen', etc. The main content area is titled 'Passwort ändern' and contains the following text: 'Bitte geben Sie Ihr existierendes und Ihr neues Passwort für Ihren Zugang ein. Das neue Passwort gilt ab Ihrem nächsten Login.' Below this text are three input fields for 'Altes Passwort', 'Neues Passwort', and 'Wiederholen'. A 'Speichern' (Save) button is located below the input fields. Underneath the form, there is a section titled 'Regeln zur Passwortvergabe' (Password rules) with a list of requirements: 'Muss mindestens 8 Zeichen enthalten', 'Muss mindestens 3 der folgenden Varianten enthalten' (Kleinbuchstabe(n) (a-z), Großbuchstabe(n) (A-Z), Zahl(en) (0-9), Sonderzeichen (.,!/?+- usw.)), 'Darf nicht den Benutzernamen enthalten', 'Darf nicht aus wiederholenden Gruppen zweier unterschiedlicher Zeichen bestehen (Bsp.: abab; 10102323)', 'Darf nicht in 3 oder mehr Zeichen aufsteigend oder absteigend sein (Bsp.: 123; abc; xyz)', 'Darf nicht mehr als 2 gleiche Zeichen hintereinander enthalten (Bsp.: 111; aaa; !!!)', and 'Die letzten 10 Passwörter dürfen nicht verwendet werden'. At the bottom of the page, there is a link 'Zum Seitenanfang' (Back to top) and a copyright notice '© Bundesanstalt für Landwirtschaft und Ernährung'.

Im Menü Zugangsdaten können Sie jederzeit Ihr Passwort ändern.

Bitte bewahren Sie die Ihnen per Briefpost von der BLE zugesandten Log-in Daten an für Dritte nicht zugänglicher Stelle auf.

Sollten Sie Ihr Passwort einmal vergessen haben oder den Zugang nach mehrfacher Falscheingabe des Passwortes gesperrt haben, wenden Sie sich bitte mit den geforderten Daten an die BLE (⇒ 2 Anmelden zu Nabisy)



4.2 Passwortregeln

Für alle Nutzer gelten folgende Passwortregeln in Nabisy:

Das Passwort

- muss mindestens 8 Zeichen enthalten
- muss mindestens 3 der folgenden Varianten enthalten
 - Kleinbuchstabe(n) (a-z)
 - Großbuchstabe(n) (A-Z)
 - Zahl(en) (0-9)
 - Sonderzeichen (.,!/?+- usw.)
- darf nicht den Benutzernamen enthalten
- darf nicht aus wiederholenden Gruppen zweier unterschiedlicher Zeichen bestehen (Bsp.: abab; 10102323)
- darf nicht in 3 oder mehr Zeichen aufsteigend oder absteigend sein (Bsp.: 123; abc; xyz)
- darf nicht mehr als 2 gleiche Zeichen hintereinander enthalten (Bsp.: 111; aaa; !!!)

Die letzten 10 Passwörter dürfen nicht verwendet werden.

Sollte Ihr Passwort den Vorgaben der Passwortregeln widersprechen, erhalten Sie eine entsprechende Fehlermeldung. Ebenso werden Sie von Nabisy informiert, ob Sie das Passwort bereits verwendet hatten und es daher unzulässig ist.



5 Antrag stellen

The screenshot shows the NABISY web application interface. At the top left is the logo of the Bundesanstalt für Landwirtschaft und Ernährung. The main header area includes a 'Test' button, a navigation bar with 'Übersicht', 'Kontakt', and 'Impressum', and the NABISY logo with the tagline 'Nachhaltige-Biomasse-System'. Below the header, the page title is 'Antrag stellen' and the user ID is 'EU-BM-18-Lfr-12345617'. The left sidebar contains a menu with options: 'Startseite', 'Zugangsdaten', 'Antrag stellen' (highlighted), 'Antrag auf Teilung', 'Antrag auf Umschreibung', 'Antrag auf Sammelumschreibung', 'Antrag/Nachweis anzeigen', 'Nachweis anzeigen', 'Verwaltung neuer Nachweise', 'Verwaltung Sammeldownload', 'Kontoauszug downloaden', 'Hilfe', 'Datenschutz', and 'Abmelden'. The main content area is titled 'Antrag stellen' and contains the text: 'Bitte wählen Sie aus dem linkseitigen Menü aus, was Sie tun möchten:' followed by three bullet points: '▪ **Antrag auf Teilung**
Antrag auf Teilung eines Nachweises oder Teilnachweises stellen.', '▪ **Antrag auf Umschreibung**
Antrag auf Umschreibung eines Nachweises oder Teilnachweises stellen.', and '▪ **Antrag auf Sammelübertragung**
Antrag auf Umschreibung mehrerer Nachweise an einen Empfänger.' Below this is a link '🚩 Zum Seitenanfang'. At the bottom right of the page, there is a copyright notice: '© Bundesanstalt für Landwirtschaft und Ernährung'.

Hier können Sie wählen, ob Sie

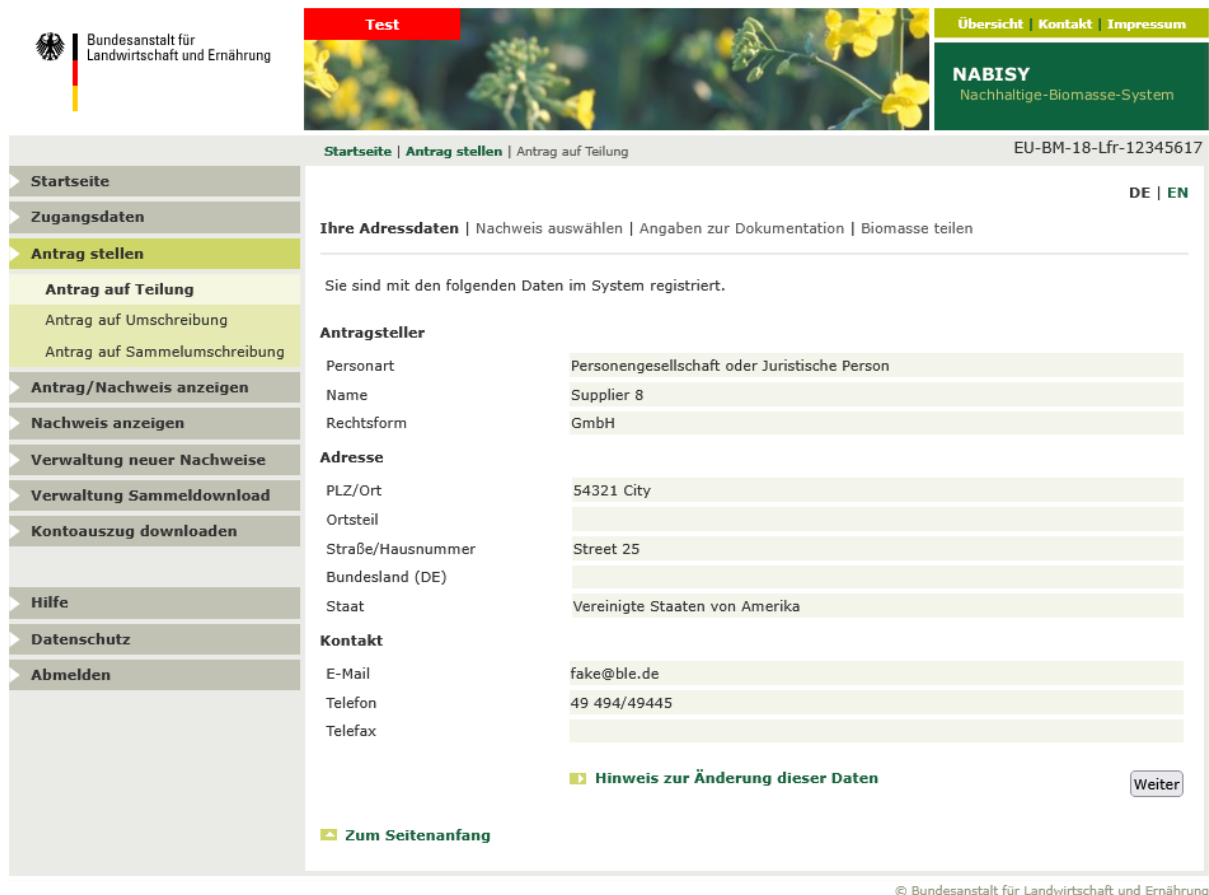
- einen **Antrag auf Teilung**,
- einen **Antrag auf Umschreibung** oder
- einen **Antrag auf Sammelumschreibung**

stellen möchten.

Bei einem Antrag auf Teilung übertragen Sie Teilmengen eines Nachhaltigkeitsnachweises auf einen oder mehrere Empfänger. Etwaige Restmengen werden auf Ihr eigenes Konto mit einem neuen Nachweis übertragen.

Bei einem Antrag auf Umschreibung übertragen Sie einen Nachhaltigkeitsnachweis vollständig auf Ihren Kunden.

5.1 Antrag auf Teilung



The screenshot shows the NABISY web application interface. At the top, there is a navigation bar with 'Test' and 'Übersicht | Kontakt | Impressum'. Below this, the NABISY logo and 'Nachhaltige-Biomasse-System' are visible. The main content area is titled 'Antrag auf Teilung' and shows the user's registration details. A sidebar on the left contains various navigation options like 'Startseite', 'Zugangsdaten', 'Antrag stellen', etc. The main content area displays the user's address and contact information, with a 'Weiter' button at the bottom right.

Test | Übersicht | Kontakt | Impressum

NABISY
Nachhaltige-Biomasse-System

Startseite | Antrag stellen | Antrag auf Teilung | EU-BM-18-Lfr-12345617

DE | EN

Ihre Adressdaten | Nachweis auswählen | Angaben zur Dokumentation | Biomasse teilen

Sie sind mit den folgenden Daten im System registriert.

Antragsteller

Personart	Personengesellschaft oder Juristische Person
Name	Supplier 8
Rechtsform	GmbH

Adresse

PLZ/Ort	54321 City
Ortsteil	
Straße/Hausnummer	Street 25
Bundesland (DE)	
Staat	Vereinigte Staaten von Amerika

Kontakt

E-Mail	fake@ble.de
Telefon	49 494/49445
Telefax	

[Hinweis zur Änderung dieser Daten](#)

[Zum Seitenanfang](#)

© Bundesanstalt für Landwirtschaft und Ernährung

Nabisy zeigt Ihnen zunächst Ihre Adressdaten an. Sollten diese Daten nicht mehr aktuell sein, wenden Sie sich bitte an Voluntary Scheme. Dieses leitet die Änderungen an uns weiter.

Sollten Sie in Deutschland der zollamtlichen Überwachung unterliegen, können Sie sich direkt an die BLE wenden.

Mit **Weiter** gelangen Sie zur nächsten Seite.

5.1.1 Nachweis auswählen

The screenshot shows the 'Antrag stellen' (Apply) section of the NABISY portal. The user is at the 'Nachweis auswählen' (Select proof) step. A dropdown menu is open, showing a list of available proof numbers. The 'Auswählen' (Select) button is highlighted. Below the dropdown, a table displays the details of the selected proof, including its number, connection document, quantity, energy content, biomass type, and greenhouse gas reduction potential. The table also lists the origin of the biomass, including the last supplier and documentation.

Menge	
Nachweisnummer	
Verbindungsdocument	
Menge	
Energiegehalt	
Art der Biomasse	
Nicht zugeordnete Anbauländer	
Treibhausgas-Minderungspotential	
Treibhausgas-Emissionen	
Treibhausgas-Emissionen inkl. mittl. Schätzwert ILUC	
Vergleichswert für Fossilbrennstoffe	
Mögliche Einsatzbereiche	
Möglicher Einsatz in	
Bonus für die Wiederherstellung von Flächen	
Emissionseinsparungen durch Kohlenstoffakkumulierung	
Herkunft	
Letzter Lieferant	
Dokumentation des Lieferanten	

Hier wählen Sie den Nachweis aus, der Gegenstand Ihres Antrags auf Teilung werden soll.

Mittels Dropdown-Taste ▼ erhalten Sie die Liste aller verfügbaren Nachweise angezeigt. Wählen Sie die gewünschte Nachweisnummer aus und betätigen Sie **Auswählen**, um die Nachweisinhalte angezeigt zu bekommen.

Sie haben auch die Möglichkeit, die Nachweisnummer komplett oder Teile daraus in das Auswahlfeld einzutragen. Die ganze Nummer führt nach **Auswählen** direkt zum Nachweis. Bei Eingabe einer Zeichenfolge bekommen Sie alle Nachweise zur Auswahl angezeigt, deren Identifikator diese Zeichenfolge enthält. Sie müssen daraus den gewünschten Nachweis **Auswählen**.

Sollten der gesuchte Nachweis nicht auswählbar sein, kann es sein, dass Sie diesen noch annehmen müssen (⇒8 Allgemeine Informationen).



Startseite | **Antrag stellen** | Antrag auf Teilung EU-BM-18-Lfr-12345617

DE | EN

Ihre Adressdaten | **Nachweis auswählen** | Angaben zur Dokumentation | Biomasse teilen

Bitte wählen Sie einen zu teilenden Nachweis bzw. Teilnachweis aus und bestätigen Sie anschließend die Erklärung.

Nachweisnummer:

Menge

Nachweisnummer	EU-BM-18-Kraft11
Verbindungsdocument	
Menge	150 m ³
Energiegehalt	3.150.000 MJ

Art der Biomasse

Code / Kürzel	2207-4 / Eth_W_PB_EGas_konvent
Attribut Annex IX	Conv
Anteil	100%
Anbauland	AS
Schätzw. ILUC	12 g CO ₂ eq/MJ
ILUC (high/low) (gem. § 13b 38. BImSchV)	wird nachgereicht
Rückausnahme (gem. § 13b 38. BImSchV)	Nein
Abfallbasierter Kraftstoff (gem. § 13a 38. BImSchV)	Nein

Zusatzinformationen

Treibhausgas-Emissionen	7,0 g CO₂eq/MJ
Treibhausgas-Emissionen inkl. mittl. Schätzwert ILUC	19,0 g CO₂eq/MJ
Verwendung Gesamtstandardwert gemäß Annex V	Nein

Formel mit den Emissionen in den Konversionsstufen

Emissionen

$$E = e_{ec} + e_{el}^{**} + e_p + e_{td} + e_u - e_{sca} - e_{ccs} - e_{ccr}$$

$$E = 2 + 4 + 1 + 0 - - -$$

* Verwendung des Teilstandardwertes

**el beinhaltet Bonus

92,6 % als Kraftstoff (RED II) [94 (gCO ₂ eq/MJ)]
92,3 % zur Stromerzeugung [91 (gCO ₂ eq/MJ)]
91,8 % für Kraft-Wärme-Kopplung [85 (gCO ₂ eq/MJ)]
91,6 % als Kraftstoff [83,8 (gCO ₂ eq/MJ)]
91,3 % zur Wärmeerzeugung (RED II) [80 (gCO ₂ eq/MJ)]
90,9 % zur Wärmeerzeugung [77 (gCO ₂ eq/MJ)]

Möglicher Einsatz in

Erstinbetriebnahme der Anlage erfolgte nach dem 5. Oktober 2015	Nein
Erstinbetriebnahme der Anlage erfolgte ab dem 1. Januar 2021	Nein

Herkunft

Letzter Lieferant	
Dokumentation des Lieferanten	

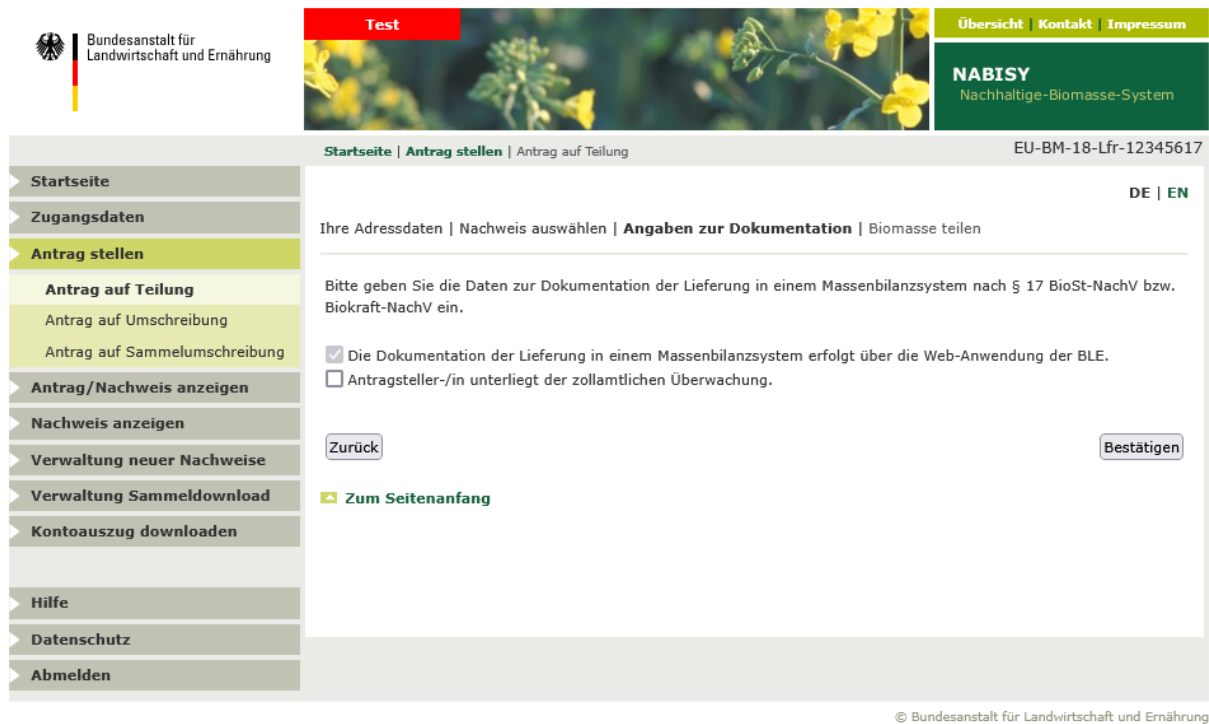
Erklärung zum Massenbilanzsystem

Die Biomasse erfüllt nach den Vorgaben zur Rückverfolgung des hergestellten Produkts über ein Massenbilanzsystem die Anforderungen nach Nummer 2 des Nachhaltigkeits-Teilnachweises.

Ja

Es werden Ihnen nun die Details des gewählten Nachweises angezeigt. Sie müssen die Erklärung zur Massenbilanz anklicken und **Bestätigen**.

5.1.2 Angaben zur Dokumentation



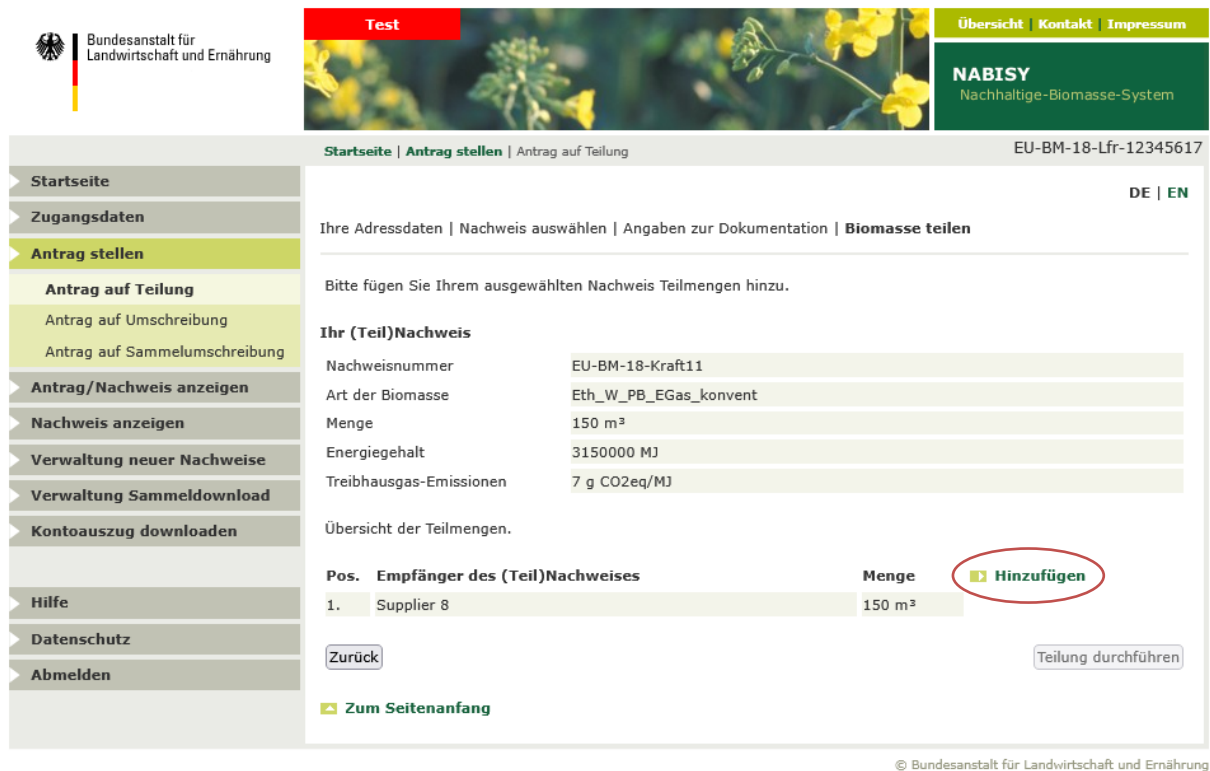
The screenshot shows the NABISY web application interface. At the top left is the logo of the Bundesanstalt für Landwirtschaft und Ernährung. The main header features a red 'Test' button and a green navigation bar with 'Übersicht', 'Kontakt', and 'Impressum'. Below the header, the user is logged in as 'EU-BM-18-Lfr-12345617'. The left sidebar contains a menu with options like 'Startseite', 'Zugangsdaten', 'Antrag stellen', 'Antrag auf Teilung', 'Antrag auf Umschreibung', 'Antrag auf Sammelumschreibung', 'Antrag/Nachweis anzeigen', 'Nachweis anzeigen', 'Verwaltung neuer Nachweise', 'Verwaltung Sammeldownload', 'Kontoauszug downloaden', 'Hilfe', 'Datenschutz', and 'Abmelden'. The main content area is titled 'Angaben zur Dokumentation' and contains the following text: 'Bitte geben Sie die Daten zur Dokumentation der Lieferung in einem Massenbilanzsystem nach § 17 BioSt-NachV bzw. Biokraft-NachV ein.' Below this text are two checkboxes: one checked for 'Die Dokumentation der Lieferung in einem Massenbilanzsystem erfolgt über die Web-Anwendung der BLE.' and one unchecked for 'Antragsteller-/in unterliegt der zollamtlichen Überwachung.' At the bottom of the form are 'Zurück' and 'Bestätigen' buttons, and a 'Zum Seitenanfang' link.

Hier geben Sie an, wie Sie Ihre Massenbilanz dokumentieren.

- Sind Sie Teilnehmer eines Voluntary Schemes so müssen Sie nichts weiter angeben.
- Sollten Sie jedoch einen Zugang zu Nabisy bekommen haben, weil Sie der deutschen zollamtlichen Überwachung unterliegen, so müssen Sie zusätzlich die zweite Erklärung abgeben.

Mit **Bestätigen** gelangen Sie zur nächsten Seite.

5.1.3 Biomasse teilen



Test Übersicht | Kontakt | Impressum

NABISY Nachhaltige-Biomasse-System

Startseite | Antrag stellen | Antrag auf Teilung EU-BM-18-Lfr-12345617

DE | EN

Ihre Adressdaten | Nachweis auswählen | Angaben zur Dokumentation | **Biomasse teilen**

Bitte fügen Sie Ihrem ausgewählten Nachweis Teilmengen hinzu.

Ihr (Teil)Nachweis

Nachweisnummer	EU-BM-18-Kraft11
Art der Biomasse	Eth_W_PB_EGas_konvent
Menge	150 m ³
Energiegehalt	3150000 MJ
Treibhausgas-Emissionen	7 g CO ₂ eq/MJ

Übersicht der Teilmengen.

Pos.	Empfänger des (Teil)Nachweises	Menge	Hinzufügen
1.	Supplier 8	150 m ³	Hinzufügen

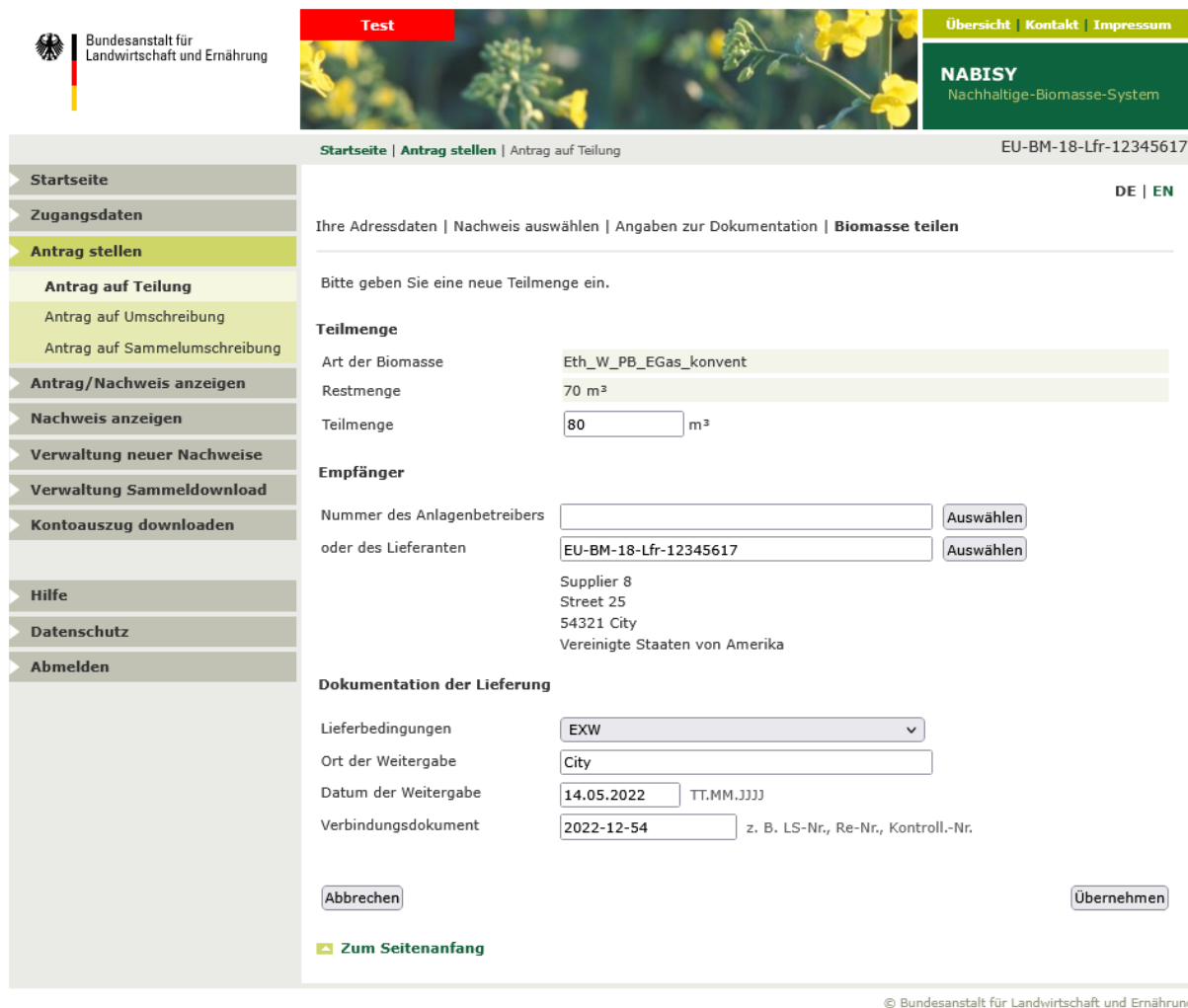
[Zurück](#) [Teilung durchführen](#)

[Zum Seitenanfang](#)

© Bundesanstalt für Landwirtschaft und Ernährung

Sie bekommen hier einige Daten zu Ihrem Nachweis angezeigt und sehen in der Übersicht, welcher Empfänger welche Menge des Biokraftstoffes / Biobrennstoffes bekommen wird. Restmengen werden mit einem neuen Nachweis auf Ihr Konto gebucht.

Mit **Hinzufügen** können Sie einen weiteren Empfänger für eine Teilmenge hinzufügen.



Startseite | **Antrag stellen** | Antrag auf Teilung EU-BM-18-Lfr-12345617
 DE | EN

Ihre Adressdaten | Nachweis auswählen | Angaben zur Dokumentation | **Biomasse teilen**

Bitte geben Sie eine neue Teilmenge ein.

Teilmenge

Art der Biomasse

Restmenge

Teilmenge m³

Empfänger

Nummer des Anlagenbetreibers

oder des Lieferanten

Supplier 8
Street 25
54321 City
Vereinigete Staaten von Amerika

Dokumentation der Lieferung

Lieferbedingungen

Ort der Weitergabe

Datum der Weitergabe TT.MM.JJJJ

Verbindungsdocument z. B. LS-Nr., Re-Nr., Kontroll.-Nr.

[Zum Seitenanfang](#)

© Bundesanstalt für Landwirtschaft und Ernährung

Auf dieser Seite sind Angaben zur Liefermenge, zum Empfänger und zur Dokumentation der Lieferung zu tätigen.

Die Maßeinheit wird vom zu teilenden Nachweis übernommen und ist nicht veränderbar. Flüssige Biokraft- oder Biobrennstoffe sind in Kubikmeter bei 15°C zu bemessen. Gasförmiger Biokraftstoff ist in Kilowattstunden anzugeben.

Bei dem Empfänger ist zwischen Anlagenbetreibern und Lieferanten zu unterscheiden. Die Anlagenbetreiber-ID beginnt generell mit dem Präfix DE-B-BLE-BM-AnlB-, gefolgt von einer achtstelligen Ziffernfolge.

Ein Lieferanten-Identifikator beinhaltet die Angabe des genutzten Systems (z.B. EU-BM-99) gefolgt von einer individuellen alphanumerischen Zeichenfolge.

Im Falle von Nachweisen, die über Strom erstellt wurden, werden als mögliche Empfänger ein Netzbetreiber oder ein Lieferant angeboten. Die Netzbetreiber-ID beginnt generell mit DE-B-BLE-BM-NtzB-, gefolgt von einer achtstelligen Ziffer.

Danach wählen Sie **Auswählen** neben der entsprechenden Zeile um die Adresse des Empfängers zu sehen. Sie können so kontrollieren, ob Sie den richtigen Empfänger ausgewählt haben.

Geben Sie anschließend die Dokumentation zur Lieferung an. Die Lieferbedingungen entsprechen den Incoterms 2010. Weiterhin muss Ort und Datum der Weitergabe entsprechend des betreffenden Incoterms eingetragen werden.

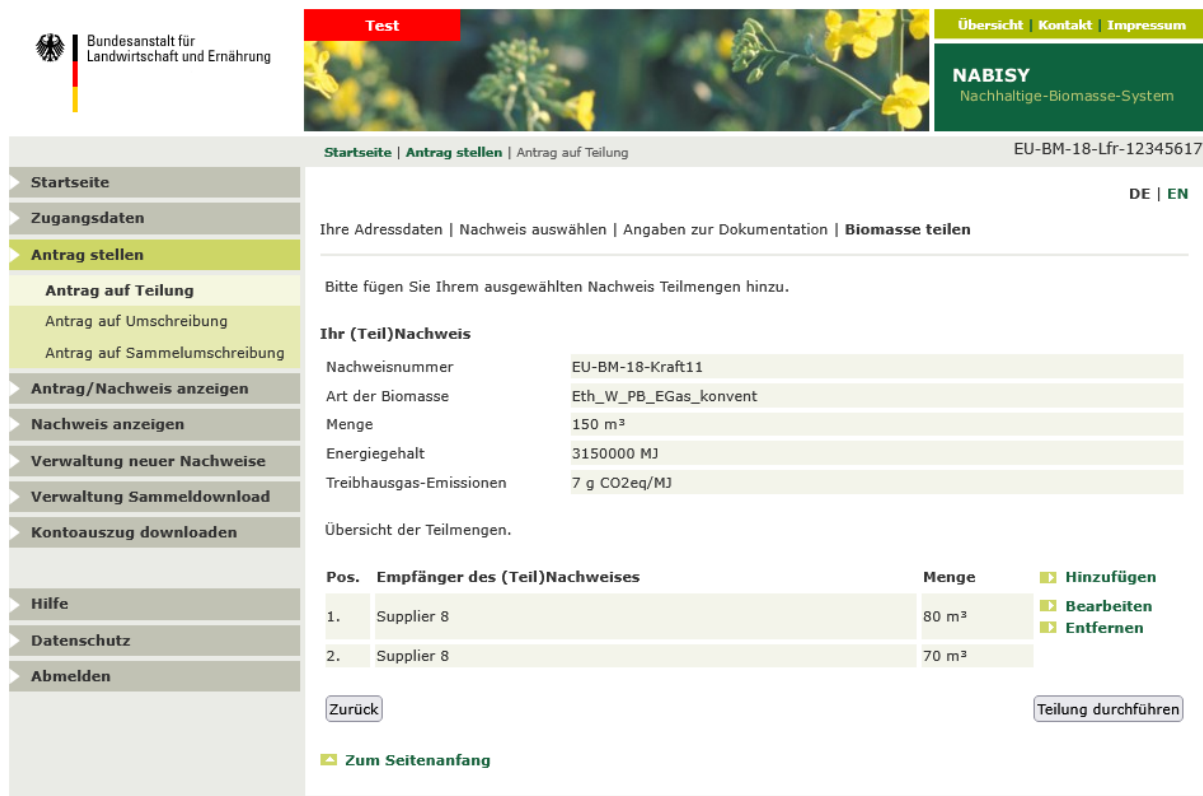
Sie können weiterhin beim Verbindungsdokument eine Eintragung machen, die es Ihnen und Ihrem Kunden vereinfacht, den Nachweis einer konkreten Lieferung oder einem Vertrag o.ä. zuzuordnen. Hierfür können Sie im Verbindungsdokument 15 Zeichen angeben. Erlaubt sind:

- A-Z
- a-z
- 0-9
- ,.-;:/

Nicht erlaubt sind Umlaute, Leerzeichen oder Sonderzeichen, außer den genannten.

Das Verbindungsdokument ist immer nur für eine spezifische Transaktion gültig.

Mit **Übernehmen** gelangen Sie zur Übersicht zurück.



The screenshot shows the NABISY web interface. At the top, there is a navigation bar with 'Übersicht', 'Kontakt', and 'Impressum'. Below this is a header with the NABISY logo and 'Nachhaltige-Biomasse-System'. The main content area is titled 'Antrag stellen' and contains the following information:

- Startseite | Antrag stellen | Antrag auf Teilung** (with 'Antrag stellen' highlighted)
- EU-BM-18-Lfr-12345617**
- DE | EN**
- Zugangsdaten**
- Antrag stellen** (highlighted)
- Antrag auf Teilung** (highlighted)
- Antrag auf Umschreibung
- Antrag auf Sammelumschreibung
- Antrag/Nachweis anzeigen**
- Nachweis anzeigen**
- Verwaltung neuer Nachweise
- Verwaltung Sammeldownload
- Kontoauszug downloaden
- Hilfe**
- Datenschutz
- Abmelden

The main content area displays the following details for the selected certificate:

- Ihre Adressdaten | Nachweis auswählen | Angaben zur Dokumentation | Biomasse teilen**
- Bitte fügen Sie Ihrem ausgewählten Nachweis Teilmengen hinzu.
- Ihr (Teil)Nachweis**
- Nachweisnummer: EU-BM-18-Kraft11
- Art der Biomasse: Eth_W_PB_EGas_konvent
- Menge: 150 m³
- Energiegehalt: 3150000 MJ
- Treibhausgas-Emissionen: 7 g CO₂eq/MJ
- Übersicht der Teilmengen.

Pos.	Empfänger des (Teil)Nachweises	Menge	
1.	Supplier 8	80 m ³	Hinzufügen
2.	Supplier 8	70 m ³	Bearbeiten Entfernen


Buttons: [Zurück](#), [Teilung durchführen](#), [Zum Seitenanfang](#)

© Bundesanstalt für Landwirtschaft und Ernährung

Sie bekommen hier einige Daten zu Ihrem Nachweis angezeigt und sehen in der Übersicht, welcher Empfänger wie viel Menge des Biokraftstoffes / Biobrennstoffes bekommt. Restmengen werden mit einem neuen Nachweis auf Ihr Konto gebucht.

Mit **Hinzufügen** können Sie einen weiteren Empfänger für eine Teilmenge hinzufügen.

Mit **Teilung durchführen** schließen Sie diesen Schritt ab.

 Bundesanstalt für
Landwirtschaft und Ernährung

Test

Übersicht | Kontakt | Impressum

NABISY
Nachhaltige-Biomasse-System

Startseite | **Antrag stellen** | Antrag auf Teilung EU-BM-18-Lfr-12345617

Startseite
Zugangsdaten
Antrag stellen
Antrag auf Teilung
Antrag auf Umschreibung
Antrag auf Sammelumschreibung
Antrag/Nachweis anzeigen
Nachweis anzeigen
Verwaltung neuer Nachweise
Verwaltung Sammeldownload
Kontoauszug downloaden
Hilfe
Datenschutz
Abmelden

DE | EN

Ihre Adressdaten | Nachweis auswählen | Angaben zur Dokumentation | **Biomasse teilen**

Bitte geben Sie eine neue Teilmenge ein.

Teilmenge

Art der Biomasse

Restmenge

Teilmenge m³

Empfänger

Nummer des Anlagenbetreibers

oder des Lieferanten

Supplier 8
Street 25
54321 City
Vereinigte Staaten von Amerika

Dokumentation der Lieferung

Lieferbedingungen ▼

Ort der Weitergabe


Datum der Weitergabe TT.MM.JJJJ

Verbindungsdocument z. B. LS-Nr., Re-Nr., Kontroll.-Nr.


[☑ Zum Seitenanfang](#)

© Bundesanstalt für Landwirtschaft und Ernährung

Wiederholen Sie die Schritte um ggf. den Nachweis auf weitere Empfänger aufzuteilen.



Bundesanstalt für
Landwirtschaft und Ernährung



Test

[Übersicht](#) | [Kontakt](#) | [Impressum](#)

NABISY
Nachhaltige-Biomasse-System

[Startseite](#) | [Antrag stellen](#) | [Antrag auf Teilung](#)

EU-BM-18-Lfr-12345617

[DE](#) | [EN](#)

Startseite

Zugangsdaten

Antrag stellen

Antrag auf Teilung

Antrag auf Umschreibung

Antrag auf Sammelumschreibung

Antrag/Nachweis anzeigen

Nachweis anzeigen

Verwaltung neuer Nachweise

Verwaltung Sammeldownload

Kontoauszug downloaden

Hilfe

Datenschutz

Abmelden

Ihre Adressdaten | [Nachweis auswählen](#) | [Angaben zur Dokumentation](#) | [Biomasse teilen](#)

Bitte fügen Sie Ihrem ausgewählten Nachweis Teilmengen hinzu.

Ihr (Teil)Nachweis

Nachweisnummer	EU-BM-18-Kraft11
Art der Biomasse	Eth_W_PB_EGas_konvent
Menge	150 m ³
Energiegehalt	3150000 MJ
Treibhausgas-Emissionen	7 g CO ₂ eq/MJ

Übersicht der Teilmengen.

Pos.	Empfänger des (Teil)Nachweises	Menge	Hinzufügen Bearbeiten Entfernen
1.	Supplier 8	80 m ³	Bearbeiten Entfernen
2.	Supplier 8	7,153 m ³	Bearbeiten Entfernen
3.	Supplier 8	62,847 m ³	Bearbeiten Entfernen

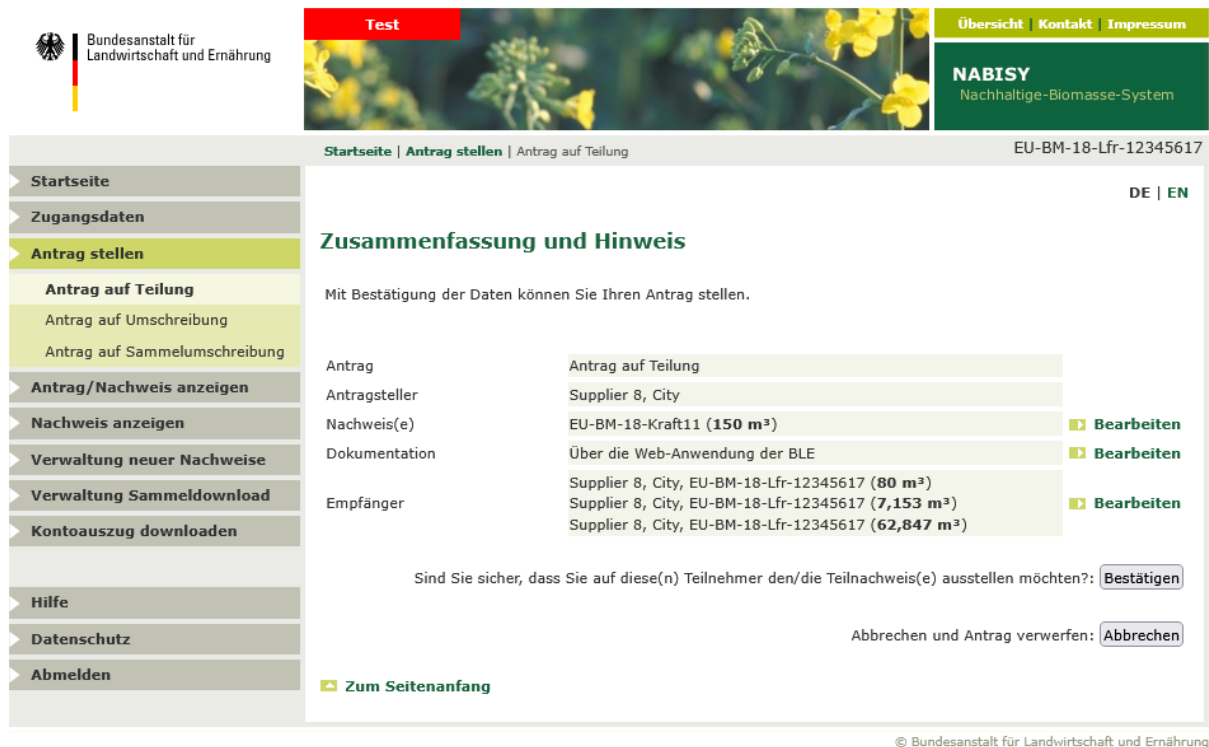
[Zurück](#)
[Teilung durchführen](#)

[Zum Seitenanfang](#)

© Bundesanstalt für Landwirtschaft und Ernährung

Sobald Sie alle Teilmengen eingetragen haben, die Sie benötigen, schließen Sie die Teilung mit Teilung durchführen ab.

5.1.4 Zusammenfassung



Bundesanstalt für
Landwirtschaft und Ernährung

Test

Übersicht | Kontakt | Impressum

NABISY
Nachhaltige-Biomasse-System

Startseite | **Antrag stellen** | Antrag auf Teilung

EU-BM-18-Lfr-12345617

DE | EN

Zusammenfassung und Hinweis

Mit Bestätigung der Daten können Sie Ihren Antrag stellen.

Antrag	Antrag auf Teilung	
Antragsteller	Supplier 8, City	
Nachweis(e)	EU-BM-18-Kraft11 (150 m ³)	▶ Bearbeiten
Dokumentation	Über die Web-Anwendung der BLE	▶ Bearbeiten
Empfänger	Supplier 8, City, EU-BM-18-Lfr-12345617 (80 m ³) Supplier 8, City, EU-BM-18-Lfr-12345617 (7,153 m ³) Supplier 8, City, EU-BM-18-Lfr-12345617 (62,847 m ³)	▶ Bearbeiten

Sind Sie sicher, dass Sie auf diese(n) Teilnehmer den/die Teilnachweis(e) ausstellen möchten?: [Bestätigen](#)

Abbrechen und Antrag verwerfen: [Abbrechen](#)

[▶ Zum Seitenanfang](#)

© Bundesanstalt für Landwirtschaft und Ernährung

Sie bekommen nun eine Zusammenfassung Ihres Antrages angezeigt. Hier haben Sie die Möglichkeit, alle Ihre Angaben nochmals zu prüfen und ggf. über [Bearbeiten](#) zu ändern.

Sind Ihre Angaben korrekt, so [Bestätigen](#) Sie den Antrag. Sie können aber auch den gesamten Antrag mit [Abbrechen](#) verwerfen.

5.1.5 Bestätigung und Antragsnummer

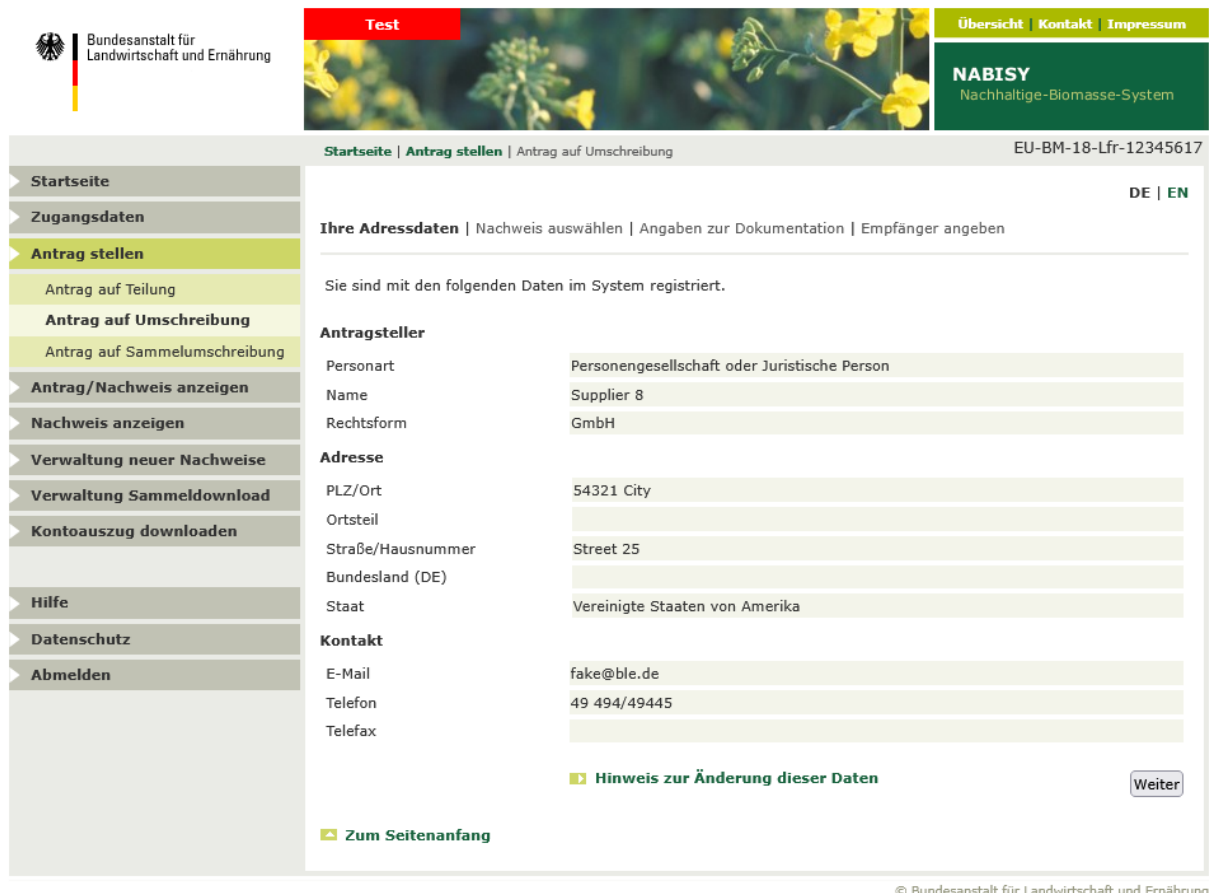


The screenshot shows the NABISY web interface. At the top left is the logo of the Bundesanstalt für Landwirtschaft und Ernährung. The main header area includes a red 'Test' button, a navigation bar with 'Übersicht', 'Kontakt', and 'Impressum', and the NABISY logo with the tagline 'Nachhaltige-Biomasse-System'. Below the header, there is a breadcrumb trail: 'Startseite | Antrag stellen | Antrag auf Teilung'. The right side of the header shows the user ID 'EU-BM-18-Lfr-12345617' and language options 'DE | EN'. The left sidebar contains a menu with items like 'Startseite', 'Zugangsdaten', 'Antrag stellen' (highlighted), 'Antrag auf Teilung', 'Antrag auf Umschreibung', 'Antrag auf Sammelumschreibung', 'Antrag/Nachweis anzeigen', 'Nachweis anzeigen', 'Verwaltung neuer Nachweise', 'Verwaltung Sammeldownload', 'Kontoauszug downloaden', 'Hilfe', 'Datenschutz', and 'Abmelden'. The main content area displays the message 'Teilung erfolgreich abgeschlossen' (Sharing successfully completed). Below this, it states 'Ihr Antrag wurde in das System übertragen.' (Your application has been transferred to the system.) and provides the application number: 'Ihre Antragsnummer: DE-B-BLE-BM-Antr-10487585'. There are three action items: 'Die erzeugten Nachweise anzeigen' (View generated certificates), 'Die erzeugten Nachweise herunterladen' (Download generated certificates), and 'Einen weiteren Nachweis teilen' (Share another certificate). A 'Zum Seitenanfang' (Back to top) link is also present. The footer of the page contains the copyright notice '© Bundesanstalt für Landwirtschaft und Ernährung'.

Sie bekommen nun die Antragsnummer angezeigt, mit der Ihr zuvor gestellter Antrag in Nabisy gespeichert wurde. Sie benötigen die Nummer, um sich später nochmals die erstellten Nachhaltigkeits-Teilnachweise anzeigen zu lassen und als Pdf-Dokument herunter zu laden, bzw. um sich alle Nachweise der Teilung als Paket herunterzuladen.

Die Nummer wird Ihnen auch im Kontoauszug für den gewählten Zeitraum angezeigt.

5.2 Antrag auf Umschreibung



The screenshot shows the NABISY web application interface. At the top, there is a navigation bar with 'Test' and 'Übersicht | Kontakt | Impressum'. Below this is a header with the NABISY logo and the text 'Nachhaltige-Biomasse-System'. The main content area is titled 'Antrag auf Umschreibung' and includes a breadcrumb trail: 'Startseite | Antrag stellen | Antrag auf Umschreibung'. The page ID 'EU-BM-18-Lfr-12345617' is visible in the top right. A sidebar on the left contains a menu with options like 'Startseite', 'Zugangsdaten', 'Antrag stellen', and 'Hilfe'. The main content area is divided into sections: 'Ihre Adressdaten' with sub-links for 'Nachweis auswählen', 'Angaben zur Dokumentation', and 'Empfänger angeben'. A message states: 'Sie sind mit den folgenden Daten im System registriert.' Below this, there are sections for 'Antragsteller', 'Adresse', and 'Kontakt', each with a table of details. At the bottom, there is a 'Hinweis zur Änderung dieser Daten' link and a 'Weiter' button.

Antragsteller	
Personart	Personengesellschaft oder Juristische Person
Name	Supplier 8
Rechtsform	GmbH

Adresse	
PLZ/Ort	54321 City
Ortsteil	
Straße/Hausnummer	Street 25
Bundesland (DE)	
Staat	Vereinigte Staaten von Amerika

Kontakt	
E-Mail	fake@ble.de
Telefon	49 494/49445
Telefax	

© Bundesanstalt für Landwirtschaft und Ernährung

Nabisy zeigt als Ihnen zunächst Ihre Adressdaten an. Sollten diese Daten nicht mehr aktuell sein, wenden Sie sich bitte an Ihr Voluntary Scheme. Dieses leitet die Änderungen an uns weiter.

Sollten Sie in Deutschland der zollamtlichen Überwachung unterliegen, können Sie sich direkt an die BLE wenden.

Mit **Weiter** gelangen Sie zur nächsten Seite.

5.2.1 Nachweis auswählen

The screenshot shows the 'Antrag stellen' section of the NABISY application. The main content area is titled 'Ihre Adressdaten | **Nachweis auswählen** | Angaben zur Dokumentation | Empfänger angeben'. Below this, there is a dropdown menu for 'Nachweisnummer' and an 'Auswählen' button. The main content area is divided into several sections: 'Menge', 'Treibhausgas-Minderungspotential', and 'Herkunft'. Each section contains a list of fields with corresponding input boxes for data entry.

Menge	
Nachweisnummer	
Verbindungsdocument	
Menge	
Energiegehalt	
Art der Biomasse	
Nicht zugeordnete Anbauländer	

Treibhausgas-Minderungspotential	
Treibhausgas-Emissionen	
Treibhausgas-Emissionen inkl. mittl. Schätzwert ILUC	
Vergleichswert für Fossilbrennstoffe	
Mögliche Einsatzbereiche	
Möglicher Einsatz in	
Bonus für die Wiederherstellung von Flächen	
Emissionseinsparungen durch Kohlenstoffakkumulierung	

Herkunft	
Letzter Lieferant	
Dokumentation des Lieferanten	

Buttons: Zurück, Zum Seitenanfang

© Bundesanstalt für Landwirtschaft und Ernährung

Hier wählen Sie einen Nachweis aus, der Gegenstand Ihres Antrages auf Umschreibung werden soll.

Mittels des Dropdown-Felds ▼ erhalten Sie die Liste aller verfügbaren Nachweise angezeigt. Wählen Sie die gewünschte Nachweisnummer aus und betätigen Sie **Auswählen**, um die Nachweisinhalte angezeigt zu bekommen.

Sie haben auch die Möglichkeit, die Nachweisnummer komplett oder Teile daraus in das Auswahlfeld einzutragen. Die ganze Nummer führt nach **Auswählen** direkt zum Nachweis. Bei Eingabe einer Zeichenfolge bekommen Sie alle Nachweise zur Auswahl angezeigt, deren Identifikator diese Zeichenfolge enthält. Sie müssen daraus den gewünschten Nachweis **Auswählen**.

Sollten der gesuchte Nachweis nicht auswählbar sein, kann es sein, dass Sie diesen noch annehmen müssen (⇒ 8 Allgemeine Informationen).



Startseite | **Antrag stellen** | Antrag auf Umschreibung EU-BM-18-Lfr-12345617

DE | EN

Ihre Adressdaten | **Nachweis auswählen** | Angaben zur Dokumentation | Empfänger angeben

Bitte wählen Sie den umzuschreibenden Nachweis bzw. Teilnachweis aus und bestätigen Sie anschließend die Erklärung.

Nachweisnummer:

Menge	
Nachweisnummer	EU-BM-18-StromAlt2
Verbindungsdocument	land
Menge	120 kWh
Energiegehalt	432 MJ

Art der Biomasse	
Code / Kürzel	2716-03 / StromLandw
Attribut Annex IX	Adv
Anteil	100%
Anbauland	AU
Schätz. ILUC	n. relev.
ILUC (high/low) (gem. § 13b 38. BImSchV)	wird nachgereicht
Rückausnahme (gem. § 13b 38. BImSchV)	wird nachgereicht
Abfallbasierter Kraftstoff (gem. § 13a 38. BImSchV)	wird nachgereicht

Zusatzinformationen	
Treibhausgas-Emissionen	8,5 g CO2eq/MJ
Treibhausgas-Emissionen inkl. mittl. Schätzwert ILUC	8,5 g CO2eq/MJ
Verwendung Gesamtstandardwert gemäß Annex V	Ja
Formel für EC_{el}	
Endenergieprodukt	$EC_{el} = \frac{E}{\eta_{el}}$
	$EC_{el} = \frac{8,5}{0,45}$
EC _{el}	18,9
THG - Minderung bei Verwendung	89,7 % zur Stromerzeugung [183 (gCO2eq/MJ)]
Möglicher Einsatz in	Deutschland
Erstinbetriebnahme der Anlage (Strom) erfolgte ab dem 1. Januar 2021	Nein

Herkunft	
Letzter Lieferant	
Dokumentation des Lieferanten	

Erklärung zum Massenbilanzsystem

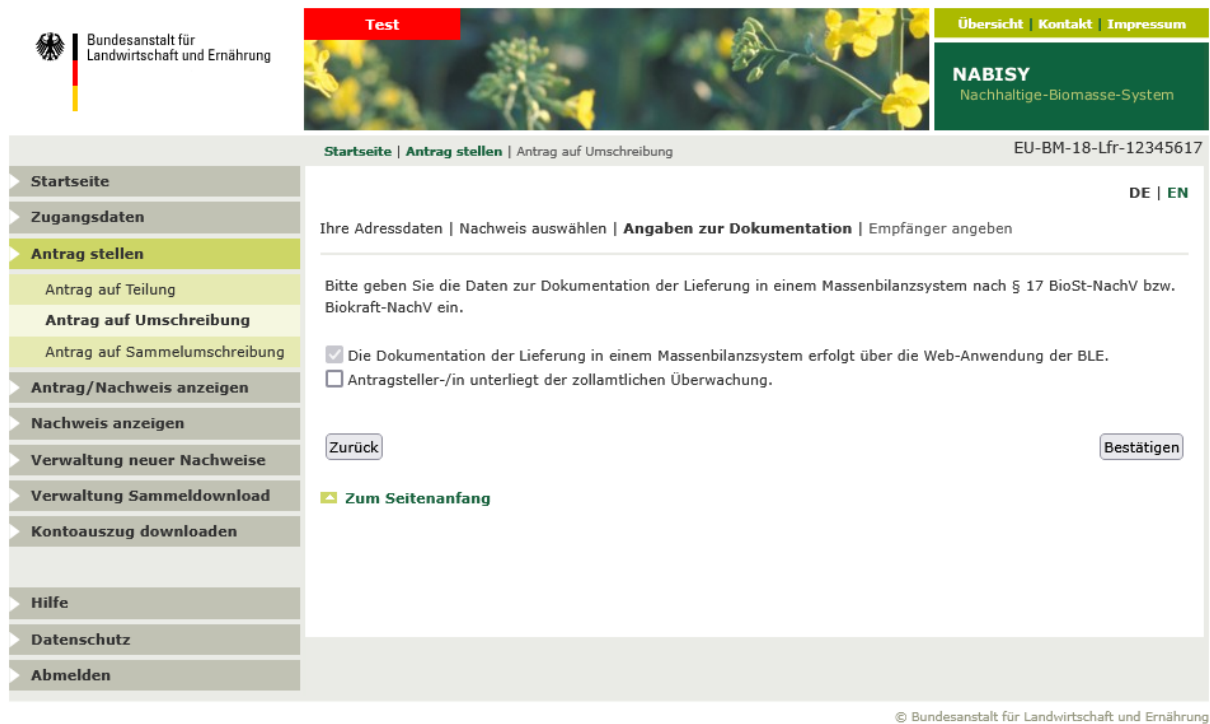
Die Biomasse erfüllt nach den Vorgaben zur Rückverfolgung des hergestellten Produkts über ein Massenbilanzsystem die Anforderungen nach Nummer 2 des Nachhaltigkeits-Teilnachweises.

Ja

[Zum Seitenanfang](#)

Es werden Ihnen nun die Details des gewählten Nachweises angezeigt. Sie müssen nun die Erklärung zur Massenbilanz anklicken und **Bestätigen**.

5.2.2 Angaben zur Dokumentation



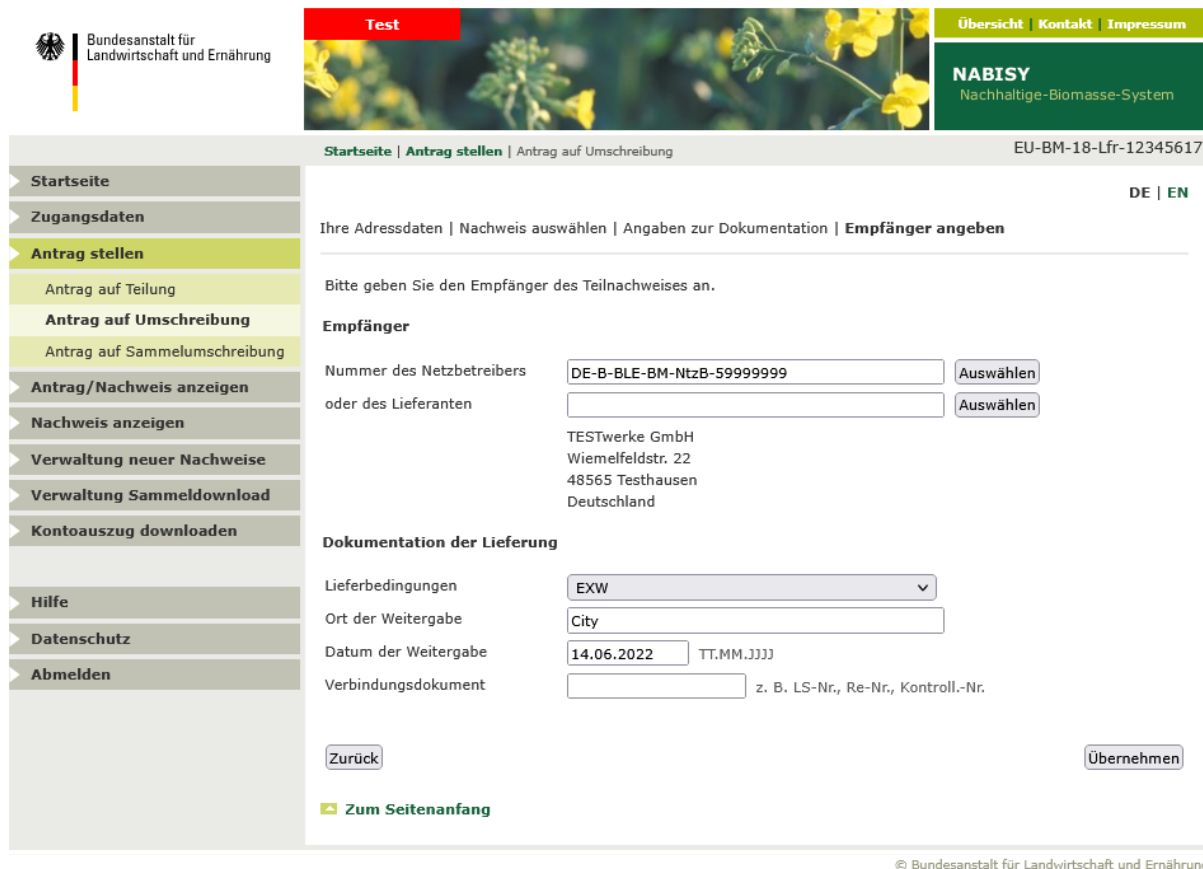
The screenshot shows the NABISY web application interface. At the top left is the logo of the Bundesanstalt für Landwirtschaft und Ernährung. The main header area includes a 'Test' button, navigation links for 'Übersicht', 'Kontakt', and 'Impressum', and the NABISY logo with the tagline 'Nachhaltige-Biomasse-System'. Below the header, there is a breadcrumb trail: 'Startseite | Antrag stellen | Antrag auf Umschreibung'. The user ID 'EU-BM-18-Lfr-12345617' is displayed in the top right. A sidebar on the left contains a menu with options like 'Startseite', 'Zugangsdaten', 'Antrag stellen', 'Antrag auf Teilung', 'Antrag auf Umschreibung', 'Antrag auf Sammelumschreibung', 'Antrag/Nachweis anzeigen', 'Nachweis anzeigen', 'Verwaltung neuer Nachweise', 'Verwaltung Sammeldownload', 'Kontoauszug downloaden', 'Hilfe', 'Datenschutz', and 'Abmelden'. The main content area is titled 'Angaben zur Dokumentation' and contains the following text: 'Bitte geben Sie die Daten zur Dokumentation der Lieferung in einem Massenbilanzsystem nach § 17 BioSt-NachV bzw. Biokraft-NachV ein.' Below this text are two checkboxes: one checked for 'Die Dokumentation der Lieferung in einem Massenbilanzsystem erfolgt über die Web-Anwendung der BLE.' and one unchecked for 'Antragsteller-/in unterliegt der zollamtlichen Überwachung.' There are 'Zurück' and 'Bestätigen' buttons. A link 'Zum Seitenanfang' is also present. The footer of the page reads '© Bundesanstalt für Landwirtschaft und Ernährung'.

Hier geben Sie an, wie Sie Ihre Massenbilanz dokumentieren.

- Sind Sie Teilnehmer eines Voluntary Schemes so müssen Sie nichts weiter angeben.
- Sollten Sie jedoch einen Zugang zu Nabisy bekommen haben, weil Sie der deutschen zollamtlichen Überwachung unterliegen, so müssen Sie zusätzlich die zweite Erklärung abgeben.

Mit **Bestätigen** gelangen Sie zur nächsten Seite.

5.2.3 Empfänger angeben



The screenshot shows the 'Empfänger angeben' (Specify Recipient) page in the NABISY system. The page is titled 'Test' and includes a navigation menu on the left with options like 'Startseite', 'Antrag stellen', and 'Antrag auf Umschreibung'. The main content area contains the following form fields:

- Empfänger:**
 - Nummer des Netzbetreibers:
 - oder des Lieferanten:
 - TESTwerke GmbH
Wiemelfeldstr. 22
48565 Testhausen
Deutschland
- Dokumentation der Lieferung:**
 - Lieferbedingungen:
 - Ort der Weitergabe:
 - Datum der Weitergabe:
 - Verbindungsdokument: z. B. LS-Nr., Re-Nr., Kontroll.-Nr.

Buttons for 'Zurück' and 'Übernehmen' are located at the bottom of the form. A 'Zum Seitenanfang' link is also present.

Auf dieser Seite sind Angaben zum Empfänger und zur Dokumentation der Lieferung zu tätigen.

Bei dem Empfänger ist zwischen Anlagenbetreibern und Lieferanten zu unterscheiden. Die Anlagenbetreiber-ID beginnt generell mit dem Präfix DE-B-BLE-BM-AnlB-, gefolgt von einer achtstelligen Ziffernfolge.

Ein Lieferanten-Identifikator beinhaltet die Angabe des genutzten Systems (z.B. EU-BM-99) gefolgt von einer individuellen alphanumerischen Zeichenfolge. Danach wählen Sie **Auswählen** neben der entsprechenden Zeile um die Adresse des Empfängers zu sehen. Sie können so kontrollieren, ob Sie den richtigen Empfänger ausgewählt haben.

Im Falle von Nachweisen, die über Strom erstellt wurden, werden als mögliche Empfänger ein Netzbetreiber oder ein Lieferant angeboten. Die Netzbetreiber-ID beginnt generell mit DE-B-BLE-BM-NtzB-, gefolgt von einer achtstelligen Ziffer.

Geben Sie anschließend die Dokumentation zur Lieferung an. Die Lieferbedingungen entsprechen den Incoterms 2010. Weiterhin muss Ort und Datum der Weitergabe entsprechend des betreffenden Incoterms eingetragen werden.

Sie können weiterhin beim Verbindungsdokument eine Eintragung machen, die es Ihnen und Ihrem Kunden vereinfacht, den Nachweis einer konkreten Lieferung oder einem Vertrag o.ä. zuzuordnen. Hierfür können Sie im Verbindungsdokument 15 Zeichen angeben. Erlaubt sind:

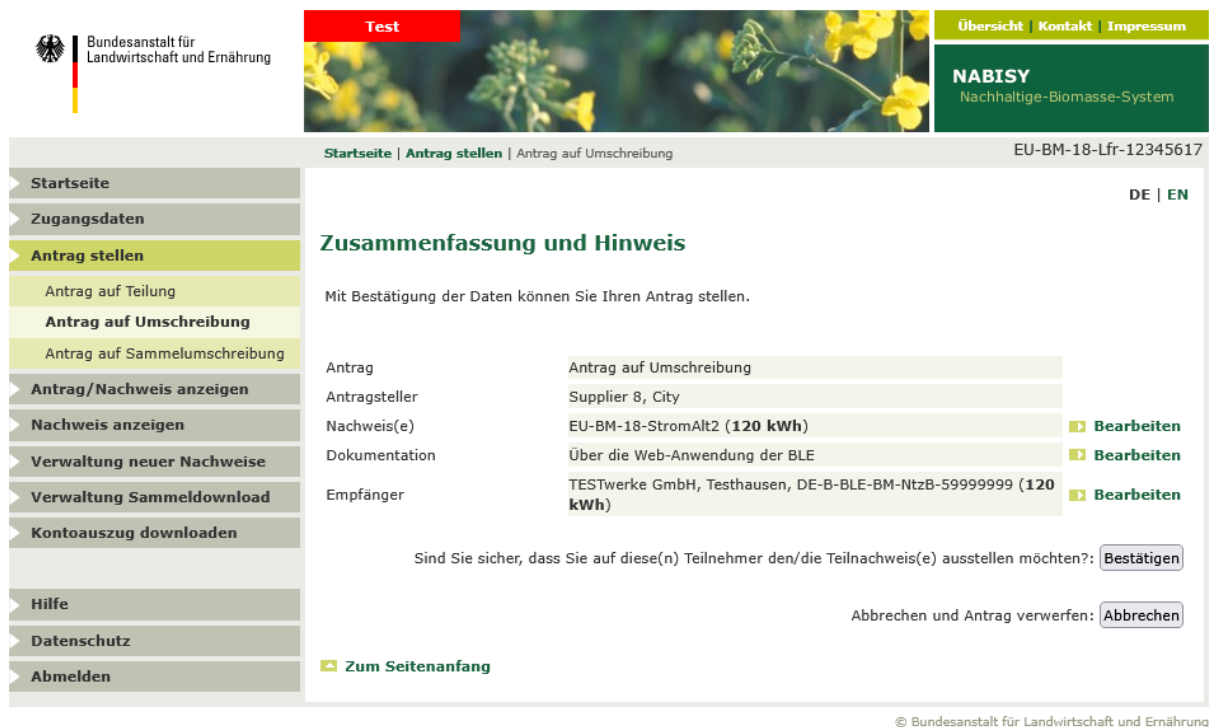
- A-Z
- a-z
- 0-9
- ,.-;:/

Nicht erlaubt sind Umlaute, Leerzeichen oder Sonderzeichen, außer den genannten.

Das Verbindungsdokument ist immer nur für eine spezifische Transaktion gültig.

Mit **Übernehmen** gelangen Sie zur nächsten Seite.

5.2.4 Zusammenfassung



The screenshot shows the NABISY web application interface. At the top, there is a navigation bar with 'Startseite', 'Antrag stellen', and 'Antrag auf Umschreibung'. The main content area is titled 'Zusammenfassung und Hinweis' and contains a table with the following data:

Antrag	Antrag auf Umschreibung	
Antragsteller	Supplier 8, City	
Nachweis(e)	EU-BM-18-StromAlt2 (120 kWh)	▶ Bearbeiten
Dokumentation	Über die Web-Anwendung der BLE	▶ Bearbeiten
Empfänger	TESTwerke GmbH, Testhausen, DE-B-BLE-BM-NtzB-59999999 (120 kWh)	▶ Bearbeiten

Below the table, there is a confirmation prompt: 'Sind Sie sicher, dass Sie auf diese(n) Teilnehmer den/die Teilnachweis(e) ausstellen möchten?' with a 'Bestätigen' button. At the bottom right, there is an 'Abbrechen' button for 'Abbrechen und Antrag verwerfen'.

Sie bekommen nun eine Zusammenfassung Ihres Antrages angezeigt. Hier haben Sie die Möglichkeit alle Ihre Angaben nochmals zu prüfen und ggf. über **Bearbeiten** zu ändern.

Sind Ihre Angaben korrekt, so **Bestätigen** Sie den Antrag. Sie können aber auch den gesamten Antrag mit **Abbrechen** verwerfen.

5.2.5 Bestätigung und Antragsnummer

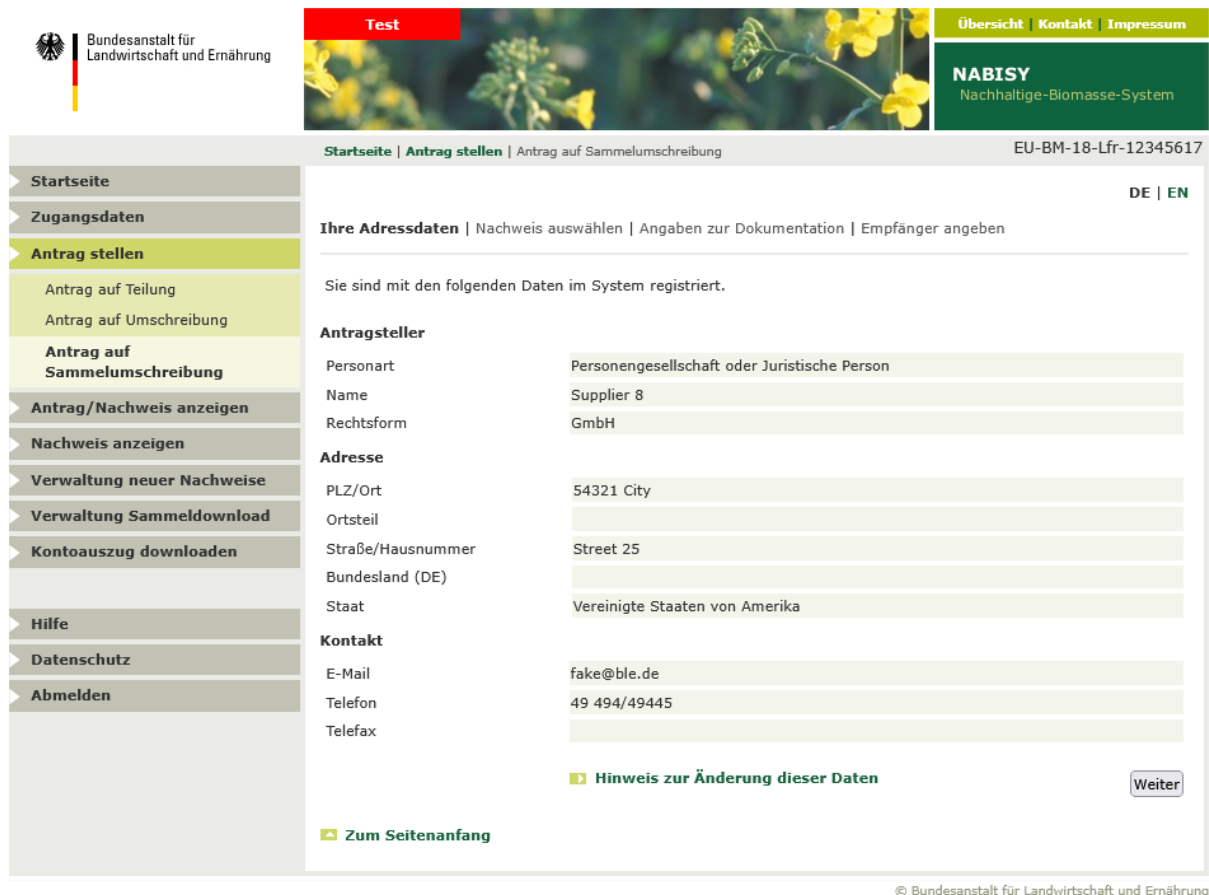


The screenshot shows the NABISY web application interface. At the top left is the logo of the Bundesanstalt für Landwirtschaft und Ernährung. The main header area includes a red 'Test' button, a navigation menu with 'Übersicht', 'Kontakt', and 'Impressum', and the NABISY logo with the tagline 'Nachhaltige-Biomasse-System'. Below the header, a breadcrumb trail shows 'Startseite | Antrag stellen | Antrag auf Umschreibung' and the ID 'EU-BM-18-Lfr-12345617'. A left sidebar contains a menu with options like 'Startseite', 'Zugangsdaten', 'Antrag stellen', 'Antrag auf Teilung', 'Antrag auf Umschreibung', 'Antrag auf Sammelumschreibung', 'Antrag/Nachweis anzeigen', 'Nachweis anzeigen', 'Verwaltung neuer Nachweise', 'Verwaltung Sammeldownload', 'Kontoauszug downloaden', 'Hilfe', 'Datenschutz', and 'Abmelden'. The main content area displays the message 'Umschreibung erfolgreich abgeschlossen' (Application successfully completed) in green. Below this, it states 'Ihr Antrag wurde in das System übertragen.' and 'Ihre Antragsnummer: DE-B-BLE-BM-Antr-10487586'. There are two bullet points: 'Die erzeugten Nachweise anzeigen' and 'Einen weiteren Nachweis umschreiben'. A link 'Zum Seitenanfang' is also present. At the bottom right of the page, there is a copyright notice: '© Bundesanstalt für Landwirtschaft und Ernährung'.

Sie bekommen nun die Antragsnummer angezeigt, mit der Ihr zuvor gestellter Antrag in Nabisy gespeichert wurde. Sie benötigen die Nummer, um sich später nochmals die erstellten Nachhaltigkeits-Teilnachweise anzeigen zu lassen bzw. als Pdf-Dokument herunter zu laden.

Die Nummer wird Ihnen auch im Kontoauszug für den gewählten Zeitraum angezeigt.

5.3 Antrag auf Sammelumschreibung



The screenshot shows the NABISY web application interface. At the top, there is a navigation bar with 'Test' in a red box and links for 'Übersicht', 'Kontakt', and 'Impressum'. Below this is a green header with the NABISY logo and the text 'Nachhaltige-Biomasse-System'. The main content area is titled 'Antrag auf Sammelumschreibung' and includes a breadcrumb trail: 'Startseite | Antrag stellen | Antrag auf Sammelumschreibung'. On the right side, there is a reference number 'EU-BM-18-Lfr-12345617' and language options 'DE | EN'. A left sidebar contains a menu with options like 'Startseite', 'Zugangsdaten', 'Antrag stellen', 'Antrag auf Teilung', 'Antrag auf Umschreibung', 'Antrag auf Sammelumschreibung', 'Antrag/Nachweis anzeigen', 'Nachweis anzeigen', 'Verwaltung neuer Nachweise', 'Verwaltung Sammeldownload', 'Kontoauszug downloaden', 'Hilfe', 'Datenschutz', and 'Abmelden'. The main content area displays 'Ihre Adressdaten' and a message: 'Sie sind mit den folgenden Daten im System registriert.' Below this, there are sections for 'Antragsteller', 'Adresse', and 'Kontakt', each with a table of fields and values. At the bottom of the form, there is a 'Hinweis zur Änderung dieser Daten' link and a 'Weiter' button. A 'Zum Seitenanfang' link is also present at the bottom left of the form area.

Antragsteller	
Personart	Personengesellschaft oder Juristische Person
Name	Supplier 8
Rechtsform	GmbH

Adresse	
PLZ/Ort	54321 City
Ortsteil	
Straße/Hausnummer	Street 25
Bundesland (DE)	
Staat	Vereinigte Staaten von Amerika

Kontakt	
E-Mail	fake@ble.de
Telefon	49 494/49445
Telefax	

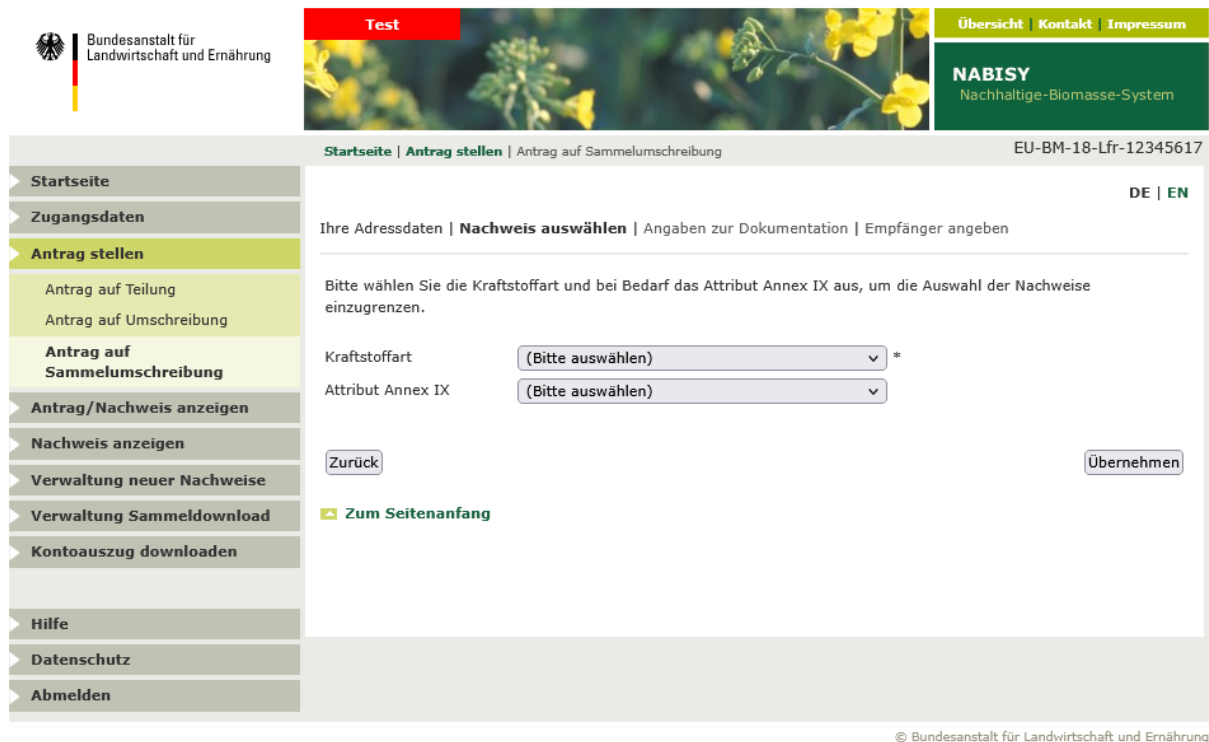
© Bundesanstalt für Landwirtschaft und Ernährung

Nabisy zeigt als erstes Ihre Adressdaten an. Sollten diese Daten nicht mehr aktuell sein, so wenden Sie sich bitte an Ihr Voluntary Scheme. Dieses leitet die Änderungen an uns weiter.

Sollten Sie in Deutschland der zollamtlichen Überwachung unterliegen, können Sie sich direkt an die BLE wenden.

Mit **Weiter** gelangen Sie zur nächsten Seite.

5.3.1 Nachweis auswählen



The screenshot shows the NABISY web application interface. At the top left is the logo of the Bundesanstalt für Landwirtschaft und Ernährung. The main header features the text 'NABISY Nachhaltige-Biomasse-System' and navigation links for 'Übersicht', 'Kontakt', and 'Impressum'. Below the header, there is a breadcrumb trail: 'Startseite | Antrag stellen | Antrag auf Sammelumschreibung'. The left sidebar contains a menu with options like 'Startseite', 'Zugangsdaten', 'Antrag stellen', and 'Antrag auf Sammelumschreibung'. The main content area is titled 'Ihre Adressdaten | **Nachweis auswählen** | Angaben zur Dokumentation | Empfänger angeben'. It contains a text prompt: 'Bitte wählen Sie die Kraftstoffart und bei Bedarf das Attribut Annex IX aus, um die Auswahl der Nachweise einzugrenzen.' Below this are two dropdown menus: 'Kraftstoffart' and 'Attribut Annex IX', both with '(Bitte auswählen)' as the selected option. At the bottom of the form are buttons for 'Zurück' and 'Übernehmen'. A link 'Zum Seitenanfang' is also present.

Wählen Sie zuerst die gewünschte Kraftstoffart aus, die an ihren Kunden übertragen werden soll. Unter der Kraftstoffart finden Sie auch die Biobrennstoffe oder die verschiedenen Stromarten.

Die Angabe des Attribut Annex IX ist optional. Hier können Sie die Suche der Nachweise auf konventionelle oder fortschrittliche Kraftstoffe eingrenzen. Geben Sie hier nichts an, so werden Ihnen alle Nachweise der Kraftstoffart angezeigt.

Ihrer Auswahl entsprechend werden Ihnen die auf ihrem Konto verfügbaren Nachweise auf der folgenden Seite aufgelistet.

Mit **Übernehmen** gelangen Sie zur nächsten Seite.

Test | Übersicht | Kontakt | Impressum

NABISY
Nachhaltige-Biomasse-System

Startseite | Antrag stellen | Antrag auf Sammelumschreibung | EU-BM-18-Lfr-12345617

DE | EN

Ihre Adressdaten | **Nachweis auswählen** | Angaben zur Dokumentation | Empfänger angeben

Bitte wählen Sie die umzuschreibenden Nachweise aus und bestätigen Sie anschließend die Erklärung.

Ausgewählte Nachweise (max. 30): 7
Gesamtmenge (m³ oder kWh): 4.829,163
THG Wert: 9,9 Aktualisieren

Suchfilter 10 ▼ Einträge anzeigen

Nachweisnummer ▲▼	Menge ▲▼	THG ▲▼	Verbindungsdok. ▲▼	Auswahl ▼
EU-BM-18-Lfr-12345617-999-12345678-NTNw-10926171	60 m ³	13		<input checked="" type="checkbox"/>
EU-BM-18-Lfr-12345617-999-12345678-NTNw-10927286	1.532,523 m ³	8		<input checked="" type="checkbox"/>
EU-BM-18-Lfr-12345617-999-12345678-NTNw-10927448	150 m ³	18	jklg	<input checked="" type="checkbox"/>
EU-BM-18-110-22082019-POS-1000016	20,2 m ³	41		<input checked="" type="checkbox"/>
EU-BM-18-110-22082019-POS-1000022	20,2 m ³	41		<input checked="" type="checkbox"/>
EU-BM-18-110-22082019-POS-1000050	1.523,12 m ³	10		<input checked="" type="checkbox"/>
EU-BM-18-110-22082019-POS-1000086	1.523,12 m ³	10		<input checked="" type="checkbox"/>
EU-BM-18-Fraft3-1	1.580 m ³	18		<input type="checkbox"/>
EU-BM-18-KraftOhne1	150 m ³		Anb	<input type="checkbox"/>
EU-BM-18-KraftStand03	150 m ³	14	Abf	<input type="checkbox"/>

1 bis 10 von 122 Einträge ◀ Zurück 1 2 3 4 5 ... 13 Vor ▶

Erklärung zum Massenbilanzsystem

Die Biomasse erfüllt die Vorgaben zur Rückverfolgung des hergestellten Produktes über ein Massenbilanzsystem nach den Vorgaben des genutzten Zertifizierungssystems / Voluntary Schemes.

Ja

[Zum Seitenanfang](#)

© Bundesanstalt für Landwirtschaft und Ernährung

Hier können Sie bis zu 30 Nachweise für die Sammelübertragung auswählen. Sie können dafür in den einzelnen Seiten der Tabelle blättern.

Die Nachweise der Tabelle können nach den folgenden Parametern sortiert werden:

- Nachweis-ID
- Menge
- Emissionen (THG-Wert)
- Verbindungsdokument
- Auswahl

Alternativ können Sie auch den Suchfilter verwenden, und nach Inhalten der oben genannten Parameter suchen.

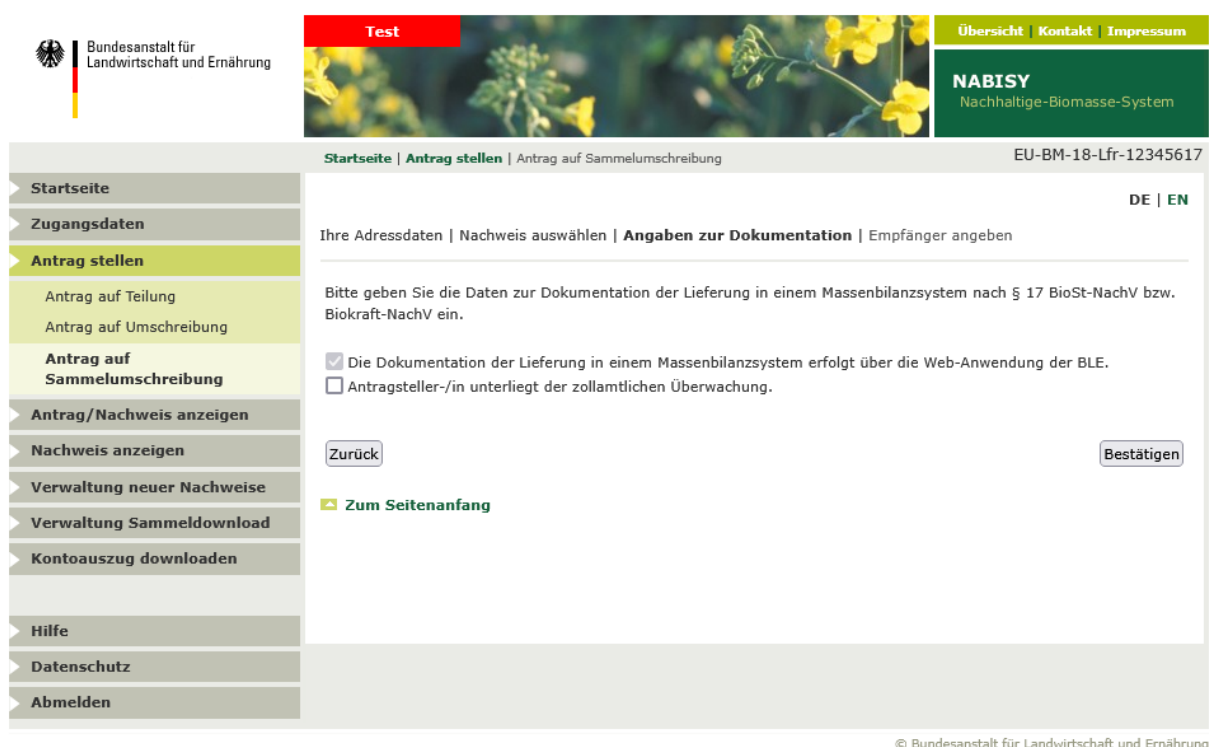
Mit **Aktualisieren** wird Ihnen in der Übersicht angezeigt, wie viele Nachweise Sie schon ausgewählt haben, wie groß die Gesamtmenge der ausgewählten Nachweise ist und welchen saldierten THG-Wert diese Nachweise hätten.

Haben Sie alle Nachweise für die Sammelübertragung ausgewählt, aktualisieren Sie die Auswahl.

Sie müssen nun die Erklärung zur Massenbilanz anklicken und **Bestätigen**.

Sollten der gesuchte Nachweis nicht auswählbar sein, kann es sein, dass Sie diesen noch annehmen müssen (⇒ 8 Allgemeine Informationen).

5.3.2 Angaben zur Dokumentation



The screenshot shows the NABISY web application interface. At the top left is the logo of the Bundesanstalt für Landwirtschaft und Ernährung. The main header area includes a red 'Test' button, navigation links for 'Übersicht', 'Kontakt', and 'Impressum', and the NABISY logo with the tagline 'Nachhaltige-Biomasse-System'. Below the header, there is a breadcrumb trail: 'Startseite | Antrag stellen | Antrag auf Sammelumschreibung' and the ID 'EU-BM-18-Lfr-12345617'. A sidebar on the left contains a menu with options like 'Startseite', 'Zugangsdaten', 'Antrag stellen', 'Antrag auf Teilung', 'Antrag auf Umschreibung', 'Antrag auf Sammelumschreibung', 'Antrag/Nachweis anzeigen', 'Nachweis anzeigen', 'Verwaltung neuer Nachweise', 'Verwaltung Sammeldownload', 'Kontoauszug downloaden', 'Hilfe', 'Datenschutz', and 'Abmelden'. The main content area is titled 'Ihre Adressdaten | Nachweis auswählen | **Angaben zur Dokumentation** | Empfänger angeben'. It contains instructions: 'Bitte geben Sie die Daten zur Dokumentation der Lieferung in einem Massenbilanzsystem nach § 17 BioSt-NachV bzw. Biokraft-NachV ein.' There are two checkboxes: one checked for 'Die Dokumentation der Lieferung in einem Massenbilanzsystem erfolgt über die Web-Anwendung der BLE.' and one unchecked for 'Antragsteller/-in unterliegt der zollamtlichen Überwachung.' At the bottom of the main content area are buttons for 'Zurück' and 'Bestätigen', and a link for 'Zum Seitenanfang'. The footer of the page reads '© Bundesanstalt für Landwirtschaft und Ernährung'.

Hier geben Sie an, wie Sie Ihre Massenbilanz dokumentieren.

- Sind Sie Teilnehmer eines Voluntary Schemes so müssen Sie nichts weiter angeben.
- Sollten Sie jedoch einen Zugang zu Nabisy bekommen haben, weil Sie der deutschen zollamtlichen Überwachung unterliegen, so müssen Sie zusätzlich die zweite Erklärung abgeben.

Mit **Bestätigen** gelangen Sie zur nächsten Seite.

5.3.3 Empfänger angeben

The screenshot shows the NABISY web application interface. At the top left is the logo of the Bundesanstalt für Landwirtschaft und Ernährung. The main header features a 'Test' button and navigation links for 'Übersicht', 'Kontakt', and 'Impressum'. Below this is the NABISY logo and the tagline 'Nachhaltige-Biomasse-System'. The page title is 'EU-BM-18-Lfr-12345617'. A navigation menu on the left lists various actions like 'Startseite', 'Antrag stellen', 'Antrag auf Teilung', etc. The main content area is titled 'Empfänger angeben' and contains the following form fields:

- Empfänger:**
 - Bitte geben Sie den Empfänger des Teilnachweises an.
 - Nummer des Anlagenbetreibers:
 - oder des Lieferanten:
 - Supplier 8
 - Street 25
 - 54321 City
 - Vereinigte Staaten von Amerika
- Dokumentation der Lieferung:**
 - Lieferbedingungen:
 - Ort der Weitergabe:
 - Datum der Weitergabe: TT.MM.JJJJ
 - Verbindungsdocument: z. B. LS-Nr., Re-Nr., Kontroll.-Nr.

At the bottom of the form are buttons for 'Zurück', 'Übernehmen', and 'Zum Seitenanfang'.

Auf dieser Seite sind Angaben zum Empfänger und zur Dokumentation der Lieferung zu tätigen.

Bei dem Empfänger ist zwischen Anlagenbetreibern und Lieferanten zu unterscheiden. Die Anlagenbetreiber-ID beginnt generell mit dem Präfix DE-B-BLE-BM-AnlB-, gefolgt von einer achtstelligen Ziffernfolge.

Ein Lieferanten-Identifikator beinhaltet die Angabe des genutzten Systems (z.B. EU-BM-99) gefolgt von einer individuellen alphanumerischen Zeichenfolge. Danach wählen Sie **Auswählen** neben der entsprechenden Zeile um die Adresse des Empfängers zu sehen. Sie können so kontrollieren, ob Sie den richtigen Empfänger ausgewählt haben.

Im Falle von Nachweisen, die über Strom erstellt wurden, werden als mögliche Empfänger ein Netzbetreiber oder ein Lieferant angeboten. Die Netzbetreiber-ID beginnt generell mit DE-B-BLE-BM-NtzB-, gefolgt von einer achtstelligen Ziffer.

Geben Sie anschließend die Dokumentation zur Lieferung an. Die Lieferbedingungen entsprechen den Incoterms 2010. Weiterhin muss Ort und Datum der Weitergabe entsprechend des betreffenden Incoterms eingetragen werden.

Sie können weiterhin beim Verbindungsdokument eine Eintragung machen, die es Ihnen und Ihrem Kunden vereinfacht, den Nachweis einer konkreten Lieferung oder einem Vertrag o.ä. zuzuordnen. Hierfür können Sie im Verbindungsdokument 15 Zeichen angeben. Erlaubt sind:

- A-Z
- a-z
- 0-9
- ,.-;:/

Nicht erlaubt sind Umlaute, Leerzeichen oder Sonderzeichen, außer den genannten.

Das Verbindungsdokument ist immer nur für eine spezifische Transaktion gültig.

Mit **Übernehmen** gelangen Sie zur nächsten Seite.

5.3.4 Zusammenfassung und Hinweis

The screenshot shows the NABISY web application interface. At the top left is the logo of the Bundesanstalt für Landwirtschaft und Ernährung. The header features a 'Test' button and navigation links for 'Übersicht | Kontakt | Impressum'. The main content area is titled 'Zusammenfassung und Hinweis' and contains the following information:

Antrag	Antrag auf Sammelumschreibung
Antragsteller	Supplier 8, City
Nachweis(e)	EU-BM-18-Lfr-12345617-999-12345678-NTNw-10926171 (60 m ³) EU-BM-18-Lfr-12345617-999-12345678-NTNw-10927286 (1.532,523 m ³) EU-BM-18-Lfr-12345617-999-12345678-NTNw-10927448 (150 m ³) EU-BM-18-110-22082019-POS-1000016 (20,2 m ³) EU-BM-18-110-22082019-POS-1000022 (20,2 m ³) EU-BM-18-110-22082019-POS-1000050 (1.523,12 m ³) EU-BM-18-110-22082019-POS-1000086 (1.523,12 m ³)
Dokumentation	Über die Web-Anwendung der BLE
Empfänger	Supplier 8, City, EU-BM-18-Lfr-12345617 (4.829,163 m ³)
THG Wert	9,9

Below the table, there are two buttons: **Bestätigen** and **Abbrechen**. A confirmation message asks: 'Sind Sie sicher, dass Sie auf diese(n) Teilnehmer den/die Teilnachweis(e) ausstellen möchten?'. At the bottom left, there is a link 'Zum Seitenanfang'.

Sie bekommen nun eine Zusammenfassung Ihres Antrages angezeigt. Hier haben Sie die Möglichkeit, alle Ihre Angaben nochmals zu prüfen und ggf. über **Bearbeiten** zu ändern.

Sind Ihre Angaben korrekt, so **Bestätigen** Sie den Antrag. Sie können aber auch den gesamten Antrag mit **Abbrechen** verwerfen.

5.3.5 Bestätigung und Antragsnummer

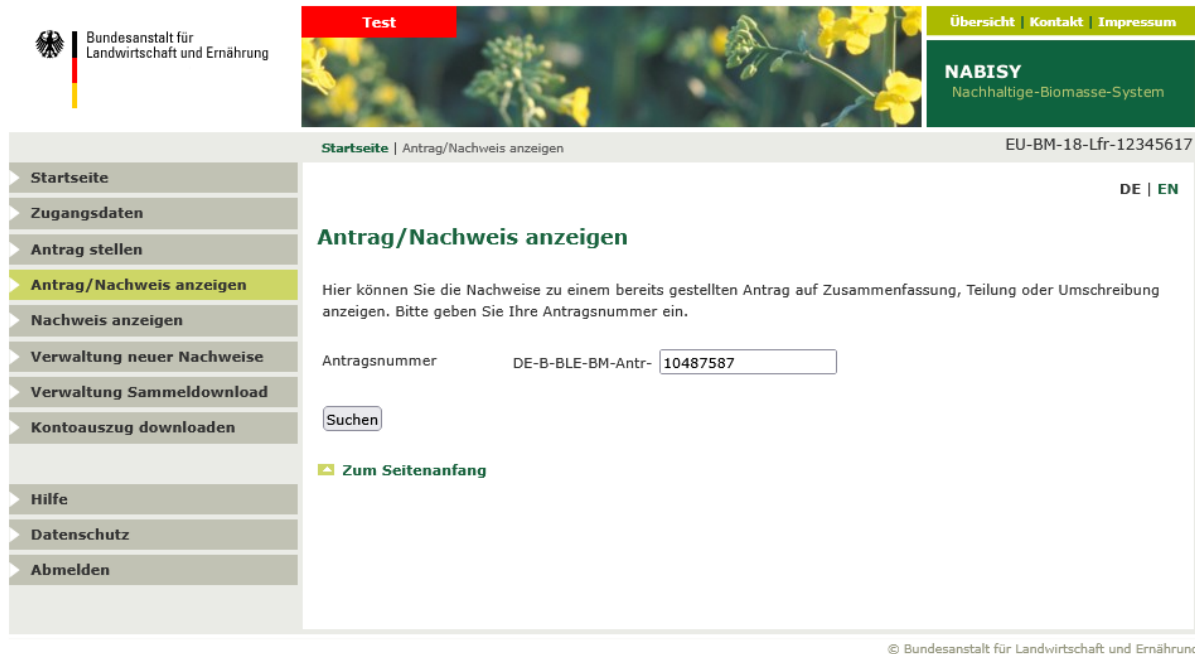


The screenshot shows the NABISY web interface. At the top left is the logo of the Bundesanstalt für Landwirtschaft und Ernährung. The main header area includes a red 'Test' button, a navigation bar with 'Übersicht | Kontakt | Impressum', and a green 'NABISY Nachhaltige-Biomasse-System' logo. Below the header, a breadcrumb trail reads 'Startseite | Antrag stellen | Antrag auf Sammelumschreibung' and the ID 'EU-BM-18-Lfr-12345617' is displayed. A left sidebar contains a menu with items like 'Startseite', 'Zugangsdaten', 'Antrag stellen', 'Antrag auf Teilung', 'Antrag auf Umschreibung', 'Antrag auf Sammelumschreibung', 'Antrag/Nachweis anzeigen', 'Nachweis anzeigen', 'Verwaltung neuer Nachweise', 'Verwaltung Sammeldownload', 'Kontoauszug downloaden', 'Hilfe', 'Datenschutz', and 'Abmelden'. The main content area displays the message 'Umschreibung erfolgreich abgeschlossen' (Application successfully completed) in green. Below this, it states 'Ihr Antrag wurde in das System übertragen. Ihre Antragsnummer: DE-B-BLE-BM-Antr-10487587'. A list of actions follows: 'Die erzeugten Nachweise anzeigen', 'Die erzeugten Nachweise herunterladen', and 'Weitere Nachweise umschreiben'. A 'Zum Seitenanfang' link is also present. The footer of the page contains the copyright notice '© Bundesanstalt für Landwirtschaft und Ernährung'.

Sie bekommen nun die Antragsnummer angezeigt, mit der Ihr zuvor gestellter Antrag in Nabisy gespeichert wurde. Sie benötigen die Nummer, um sich später nochmals die erstellten Nachhaltigkeits-Teilnachweise anzeigen zu lassen bzw. als Pdf-Dokument herunter zu laden.

Die Nummer wird Ihnen auch im Kontoauszug für den gewählten Zeitraum angezeigt


6 Antrag / Nachweis anzeigen




The screenshot shows the NABISY web application interface. At the top left is the logo of the Bundesanstalt für Landwirtschaft und Ernährung. The main header features a 'Test' button and navigation links for 'Übersicht', 'Kontakt', and 'Impressum'. Below the header, the page title is 'Antrag/Nachweis anzeigen' with the ID 'EU-BM-18-Lfr-12345617' and language options 'DE | EN'. A left sidebar contains a menu with items like 'Startseite', 'Zugangsdaten', 'Antrag stellen', 'Antrag/Nachweis anzeigen' (highlighted), 'Nachweis anzeigen', 'Verwaltung neuer Nachweise', 'Verwaltung Sammeldownload', 'Kontoauszug downloaden', 'Hilfe', 'Datenschutz', and 'Abmelden'. The main content area is titled 'Antrag/Nachweis anzeigen' and contains the text: 'Hier können Sie die Nachweise zu einem bereits gestellten Antrag auf Zusammenfassung, Teilung oder Umschreibung anzeigen. Bitte geben Sie Ihre Antragsnummer ein.' Below this is a form with the label 'Antragsnummer' and the value 'DE-B-BLE-BM-Antr-10487587'. A 'Suchen' button is positioned below the input field. At the bottom of the main content area, there is a link 'Zum Seitenanfang'. The footer of the page contains the copyright notice '© Bundesanstalt für Landwirtschaft und Ernährung'.

Jedweden Teilnachweis, den Sie mit einem Antrag auf Umschreibung, Teilung oder Sammelumschreibung erzeugt haben, können Sie mit der entsprechenden Antragsnummer, welche Sie nach einer Antragsstellung erhalten, nochmals anzeigen lassen bzw. als Pdf-Dokument herunterladen.

Bitte tragen Sie nur die letzten 8 Ziffern der Antragsnummer in das dafür vorgesehene Feld ein und drücken Sie auf **Suchen**.



Bundesanstalt für
Landwirtschaft und Ernährung



Test

[Übersicht](#) | [Kontakt](#) | [Impressum](#)

NABISY
Nachhaltige-Biomasse-System

Startseite | Antrag/Nachweis anzeigen
EU-BM-18-Lfr-12345617

- Startseite
- Zugangsdaten
- Antrag stellen
- Antrag/Nachweis anzeigen
- Nachweis anzeigen
- Verwaltung neuer Nachweise
- Verwaltung Sammeldownload
- Kontoauszug downloaden
- Hilfe
- Datenschutz
- Abmelden

Antrag/Nachweis anzeigen

Erzeugte Nachweise zu Ihrem Antrag. Klicken Sie auf *Download*, um den Nachweis als PDF-Datei zu speichern. Klicken Sie auf *E-Mail*, um ihn als E-Mail zu versenden.

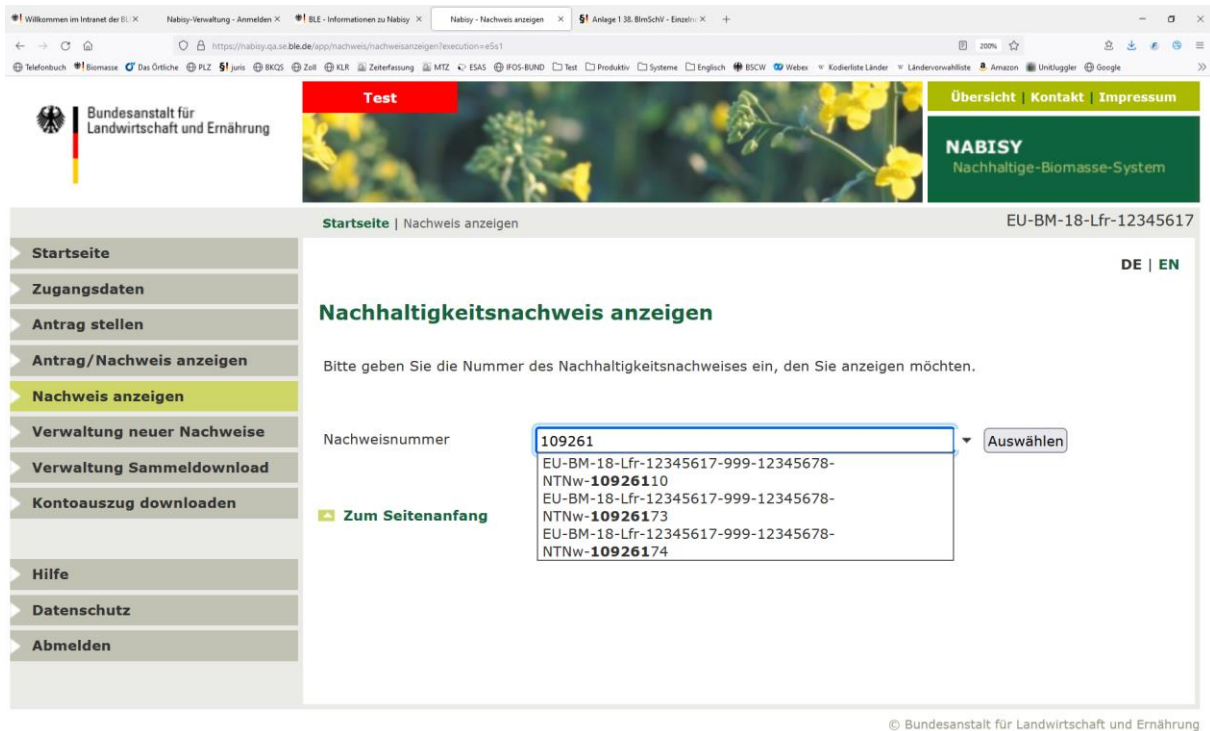
Antragsnummer	DE-B-BLE-BM-Antr-10487587
Antrag	Antrag auf Sammelumschreibung
Antragsteller	Supplier 8, City
Erzeugte(r) Nachweis(e)	EU-BM-18-Lfr-12345617-999-12345678-NTNw-10927464 (60 m ³)
	Download / E-Mail
	EU-BM-18-Lfr-12345617-999-12345678-NTNw-10927465 (1.532,523 m ³)
	Download / E-Mail
	EU-BM-18-Lfr-12345617-999-12345678-NTNw-10927466 (150 m ³)
	Download / E-Mail
	EU-BM-18-Lfr-12345617-999-12345678-NTNw-10927467 (20,2 m ³)
Download / E-Mail	
EU-BM-18-Lfr-12345617-999-12345678-NTNw-10927468 (20,2 m ³)	
Download / E-Mail	
EU-BM-18-Lfr-12345617-999-12345678-NTNw-10927469 (1.523,12 m ³)	
Download / E-Mail	
EU-BM-18-Lfr-12345617-999-12345678-NTNw-10927470 (1.523,12 m ³)	
Download / E-Mail	

[Zum Seitenanfang](#)

© Bundesanstalt für Landwirtschaft und Ernährung

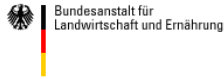
Sie haben nun die Möglichkeit, sich einen erzeugten Nachhaltigkeits-Teilnachweis herunterzuladen (**Download**), bzw. dem Empfänger den Teilnachweis per **E-Mail**-Link zur Verfügung zu stellen.

7 Nachweis anzeigen



Mittels des Dropdown-Felds ▼ erhalten Sie die Liste aller verfügbaren Nachweise angezeigt. Wählen Sie die gewünschte Nachweisnummer aus und betätigen Sie **Auswählen** um die Nachweisinhalte angezeigt zu bekommen.

Sie haben auch die Möglichkeit, die Nachweisnummer komplett oder Teile daraus in das Auswahlfeld einzutragen. Die ganze Nummer führt nach **Auswählen** direkt zum Nachweis. Bei Eingabe einer Zeichenfolge bekommen Sie alle Nachweise zur Auswahl angezeigt, deren Identifikator diese Zeichenfolge enthält. Sie müssen daraus den gewünschten Nachweis **Auswählen**.



[Übersicht](#) | [Kontakt](#) | [Impressum](#)

NABISY
Nachhaltige-Biomasse-System

Startseite | Nachweis anzeigen EU-BM-18-Lfr-12345617

[Startseite](#) [Zugangsdaten](#) [Antrag stellen](#) [Antrag/Nachweis anzeigen](#) **[Nachweis anzeigen](#)** [Verwaltung neuer Nachweise](#) [Verwaltung Sammeldownload](#) [Kontoauszug downloaden](#)

[Hilfe](#) [Datenschutz](#) [Abmelden](#)

DE | EN

Nachhaltigkeitsnachweis anzeigen

Klicken Sie hier, um den Nachweis als PDF-Datei herunterzuladen: [Download](#)

Allgemeine Daten

Ausstellungsdatum	14.05.2021
Supplier	Supplier 8
Empfänger	Street 25 54321 City
Empfangsdatum	14.04.2021
Empfangsort	Bonn

Menge

Nachweisnummer	EU-BM-18-Lfr-12345617-999-12345678-NTNw-10926174
Verbindungsdokument	
Menge	1.000,1 kg
Energiegehalt	46.005 MJ

Art der Biomasse

Code / Kürzel	2711-LG-1511-8 / LPG_palm oil rbd
Attribut Annex IX	Conv
Anteil	100%
Anbauland	DE
Schätzw. ILUC	55 g CO2eq/MJ
ILUC (high/low) (gem. § 13b 38. BImSchV)	wird nachgereicht
Rückausnahme (gem. § 13b 38. BImSchV)	Nein
Abfallbasierter Kraftstoff (gem. § 13a 38. BImSchV)	Nein

Zusatzinformationen

Treibhausgas-Emissionen	16,0 g CO2eq/MJ
Treibhausgas-Emissionen inkl. mittl. Schätzwert ILUC	71,0 g CO2eq/MJ
Verwendung Gesamtstandardwert gemäß Annex V	Nein

Formel mit den Emissionen in den Konversionsstufen

Emissionen	$E = e_{ec} + e_{el}^{**} + e_p + e_{td} + e_u - e_{sca} - e_{ccs} - e_{ccr}$
	$E = 1 + 12 + 3 + 0 - - -$

* Verwendung des Teilstandardwertes

**el beinhaltet Bonus

THG - Minderung bei Verwendung	80,9 % als Kraftstoff [83,8 (gCO2eq/MJ)] 82,4 % zur Stromerzeugung [91 (gCO2eq/MJ)] 79,2 % zur Wärmeerzeugung [77 (gCO2eq/MJ)] 81,2 % für Kraft-Wärme-Kopplung [85 (gCO2eq/MJ)] 80 % zur Wärmeerzeugung (RED II) [80 (gCO2eq/MJ)] 83 % als Kraftstoff (RED II) [94 (gCO2eq/MJ)]
--------------------------------	--

Möglicher Einsatz in Deutschland

Erstinbetriebnahme der Anlage erfolgte nach dem 5. Oktober 2015	Nein
Erstinbetriebnahme der Anlage erfolgte ab dem 1. Januar 2021	Nein

Herkunft

Letzter Lieferant	Supplier 8 Street 25 54321 City Vereinigte Staaten von Amerika
Dokumentation des Lieferanten	Über die Web-Anwendung der BLE

[Neue Suche](#)

[Zum Seitenanfang](#)

Sie bekommen nun den gewählten Nachweis angezeigt und haben die Möglichkeit diesen herunterzuladen (**Download**).

8 Verwaltung neuer Nachweise

Diese Funktion betrifft nur Nachweise die Sie direkt von einer letzten Schnittstelle erhalten haben. Wenn Sie den Nachweis von einem anderen Händler bekommen, ist diese Funktion hinfällig.

Hiermit soll der erstellte Nachweis kontrolliert werden und so die Anzahl der Nachweise die durch die BLE korrigiert werden müssen, verringert werden.

Sie, als erster Empfänger eines Nachweises, müssen diesen kontrollieren und aktiv annehmen um ihn nutzen zu können.

Hierfür hat der Empfänger im Falle von Biokraftstoff und flüssiger Biomasse 20 Tage und im Falle von gasförmigen und festen Biobrennstoffen 400 Tage Zeit. Die Differenz ergibt sich aus der Tatsache, dass bei Biobrennstoffen die Nachweise meist direkt auf einen Netzbetreiber ausgestellt werden, der einmal jährlich die Abrechnung macht.

Sollte die BLE feststellen, dass andere Zeiträume praktikabler sind, behält sich die BLE vor, die Zeiträume nach vorheriger Ankündigung über unseren Email-Verteiler (⇒ 1 Allgemeine Informationen) zu ändern.

Wird der Empfänger innerhalb der Frist nicht tätig, so werden die Nachweise automatisch abgelehnt.



The screenshot shows the NABISY web interface. At the top left is the logo of the Bundesanstalt für Landwirtschaft und Ernährung. The main header area includes a 'Test' button, navigation links for 'Übersicht', 'Kontakt', and 'Impressum', and the NABISY logo with the tagline 'Nachhaltige-Biomasse-System'. The user is logged in as 'EU-BM-18-Lfr-12345617'. A sidebar on the left contains a menu with options like 'Startseite', 'Zugangsdaten', 'Antrag stellen', 'Antrag/Nachweis anzeigen', 'Nachweis anzeigen', 'Verwaltung neuer Nachweise' (highlighted), 'Verwaltung Sammeldownload', 'Kontoauszug downloaden', 'Hilfe', 'Datenschutz', and 'Abmelden'. The main content area is titled 'Verwaltung neuer Nachweise' and contains the instruction: 'Bitte geben Sie die Nummer des Nachhaltigkeitsnachweises ein, den Sie anzeigen möchten.' Below this is a form with a 'Nachweisnummer' label, a dropdown menu showing 'EU-BM-13-854215852-12', and an 'Auswählen' button. A 'Zum Seitenanfang' link is also present. The footer of the page reads '© Bundesanstalt für Landwirtschaft und Ernährung'.

Sie können hier prüfen, ob Sie neue Nachweise erhalten haben. Ist dies der Fall, werden Ihnen hier Nachweise im Dropdown-Feld angezeigt. Alternativ können Sie auch einen Teil der Nachweisnummer eintragen.

Ist das Feld leer, so hat Ihnen die ausstellende Schnittstelle noch keinen Nachweis auf Ihr Konto ausgestellt.

Wählen Sie den gewünschten Nachweis aus und drücken Sie **Auswählen**.



Startseite | Verwaltung neuer Nachweise
EU-BM-18-Lfr-12345617

[DE](#) | [EN](#)

- [Startseite](#)
- [Zugangsdaten](#)
- [Antrag stellen](#)
- [Antrag/Nachweis anzeigen](#)
- [Nachweis anzeigen](#)
- [Verwaltung neuer Nachweise](#)
- [Verwaltung Sammeldownload](#)
- [Kontoauszug downloaden](#)
- [Hilfe](#)
- [Datenschutz](#)
- [Abmelden](#)

Verwaltung neuer Nachweise

Nachweise sind hier für Ihr Konto anzunehmen oder abzulehnen.

Allgemeine Daten	
Ausstellungsdatum	20.06.2022
Empfänger	Supplier 8 Street 25 54321 City
Empfangsdatum	14.04.2022
Empfangsort	Köln
Menge	
Nachweisnummer	EU-BM-13-854215852-12
Verbindungsdokument	202201-45
Menge	152,323 m ³
Energiegehalt	5.026.659 MJ
Art der Biomasse	
Code / Kürzel	3826-2000125-01 / biodiesel-UCO
Attribut Annex IX	Adv
Anteil	100%
Anbauland	AT
Schätzw. ILUC	n. relev.
ILUC (high/low) (gem. § 13b 38. BImSchV)	Nichts
Rückausnahme (gem. § 13b 38. BImSchV)	Ja
Abfallbasierter Kraftstoff (gem. § 13a 38. BImSchV)	Ja
Zusatzinformationen	
Treibhausgas-Emissionen	14,9 g CO₂eq/MJ
Treibhausgas-Emissionen inkl. mittl. Schätzwert ILUC	14,9 g CO₂eq/MJ
Verwendung Gesamtstandardwert gemäß Annex V	Ja
THG - Minderung bei Verwendung	84,1 % als Kraftstoff (RED II) [94 (gCO ₂ eq/MJ)] 83,6 % zur Stromerzeugung [91 (gCO ₂ eq/MJ)] 82,5 % für Kraft-Wärme-Kopplung [85 (gCO ₂ eq/MJ)] 82,2 % als Kraftstoff [83,8 (gCO ₂ eq/MJ)] 81,4 % zur Wärmeerzeugung (RED II) [80 (gCO ₂ eq/MJ)] 80,6 % zur Wärmeerzeugung [77 (gCO ₂ eq/MJ)]
Möglicher Einsatz in	Weltweit
Erstinbetriebnahme der Anlage erfolgte nach dem 5. Oktober 2015	Nein
Erstinbetriebnahme der Anlage erfolgte ab dem 1. Januar 2021	Nein
Herkunft	
Letzter Lieferant	
Dokumentation des Lieferanten	

[Neue Suche](#)
[Ablehnen](#) [Annehmen](#)

[Zum Seitenanfang](#)

Der gewählte Nachweis wird Ihnen angezeigt. Sie sollten den Nachweis nun inhaltlich kontrollieren. Stimmt alles, können Sie den Nachweis annehmen.

Stellen Sie einen Fehler fest, können Sie den Nachweis ablehnen. In diesem Fall sollten Sie sich mit der letzten Schnittstelle, die den Nachweis ausgestellt hat, bzw. Ihrem Vorlieferanten in Verbindung setzen um einen korrekten Nachweis zu bekommen.

Bitte beachten Sie:

Um einen Nachweis anzunehmen oder abzulehnen im Falle von Biokraftstoff und flüssiger Biomasse 20 Tage und im Falle von gasförmigen und festen Biobrennstoffen 400 Tage Zeit, ansonsten werden die Nachweise automatisch abgelehnt.

9 Verwaltung Sammeldownload



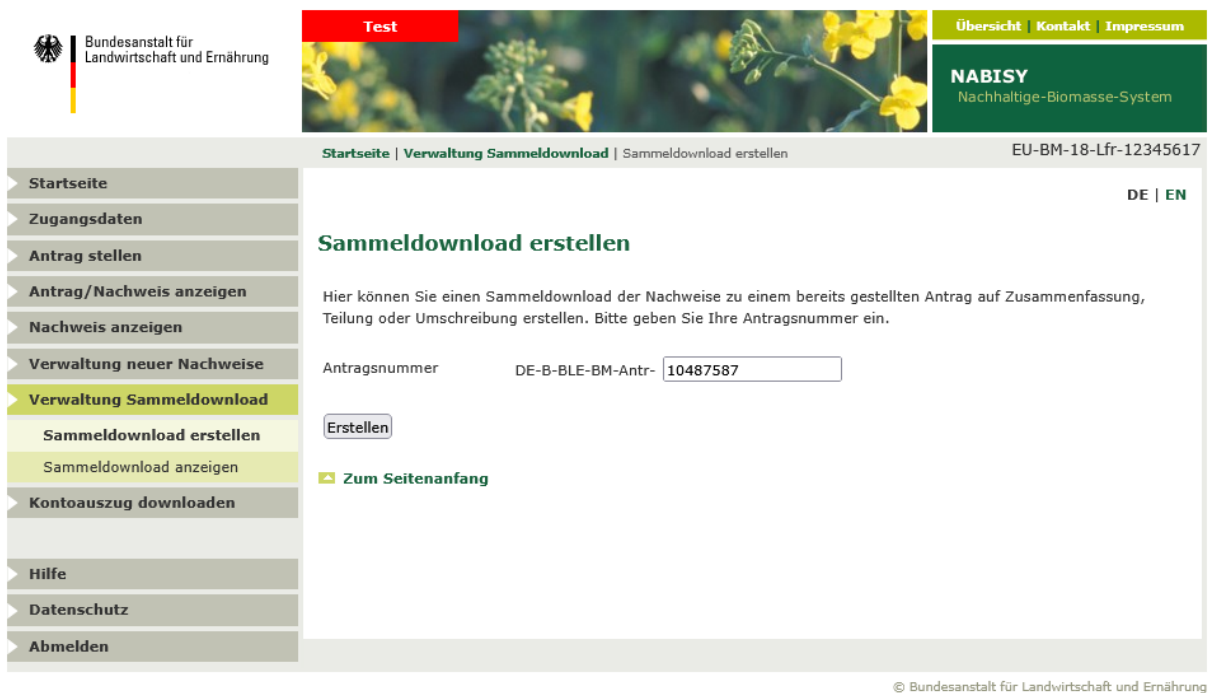
The screenshot shows the NABISY web application interface. At the top left is the logo of the Bundesanstalt für Landwirtschaft und Ernährung. The main header features a red 'Test' button, a navigation menu with 'Übersicht', 'Kontakt', and 'Impressum', and the NABISY logo with the tagline 'Nachhaltige-Biomasse-System'. Below the header, the page title is 'Verwaltung Sammeldownload' and the user ID 'EU-BM-18-Lfr-12345617' is displayed. A left sidebar menu contains options like 'Startseite', 'Zugangsdaten', 'Antrag stellen', 'Antrag/Nachweis anzeigen', 'Nachweis anzeigen', 'Verwaltung neuer Nachweise', 'Verwaltung Sammeldownload' (highlighted), 'Sammeldownload erstellen', 'Sammeldownload anzeigen', 'Kontoauszug downloaden', 'Hilfe', 'Datenschutz', and 'Abmelden'. The main content area is titled 'Verwaltung Sammeldownload' and contains the instruction: 'Bitte wählen Sie aus dem linkseitigen Menü aus, was Sie tun möchten:'. Below this are two main actions: 'Sammeldownload erstellen' (Sammeldownload zu einer Antragsnummer erstellen.) and 'Sammeldownload anzeigen' (Übersicht der Sammeldownloads anzeigen.). A 'Zum Seitenanfang' link is also present. The footer of the page includes the copyright notice '© Bundesanstalt für Landwirtschaft und Ernährung'.

Ein Sammeldownload ermöglicht es Ihnen, alle Nachweise, die Sie in einer Antragstellung generiert haben, als zip-Datei herunterzuladen. Hierzu benötigen Sie die Antragsnummer.

Während Nabisy im Hintergrund die Daten zusammenstellt, können Sie im Programm normal weiterarbeiten.

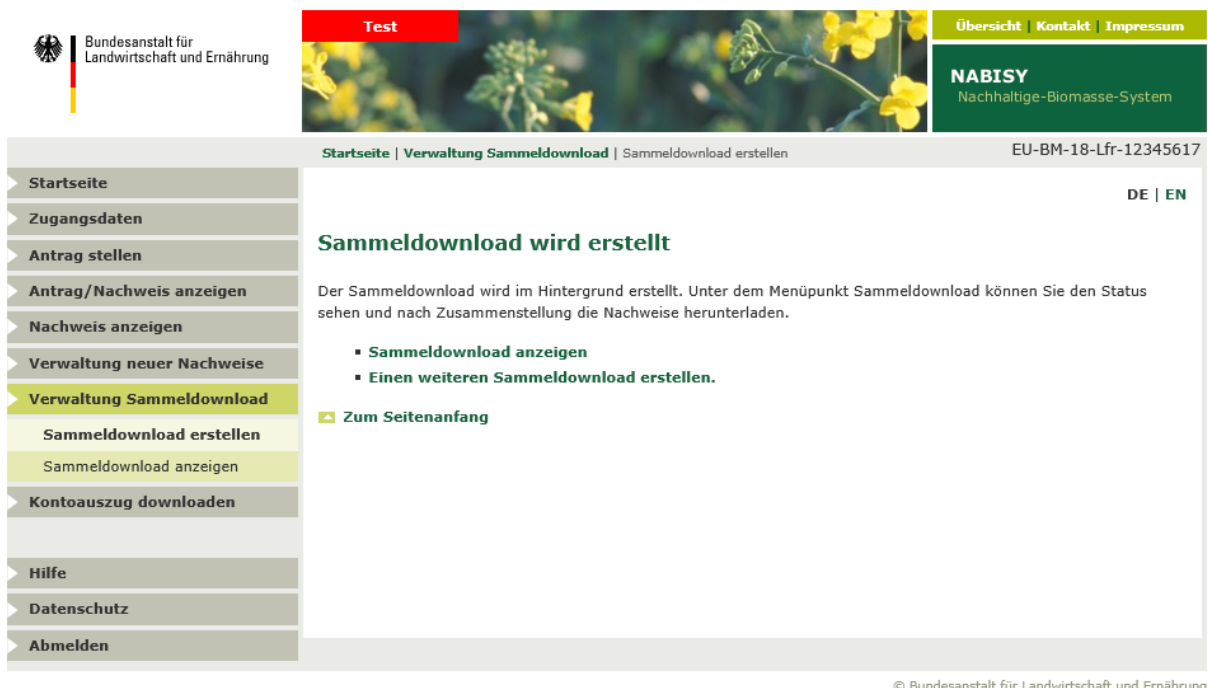
Die Daten stehen Ihnen 10 Tage nach Erstellung der zip-Datei zum Download zur Verfügung. Danach werden die Pakete aus Nabisy gelöscht. Sollten Sie die Daten erneut herunterladen wollen, müssen Sie den Prozess neu anstoßen.

9.1 Sammeldownload erstellen



© Bundesanstalt für Landwirtschaft und Ernährung

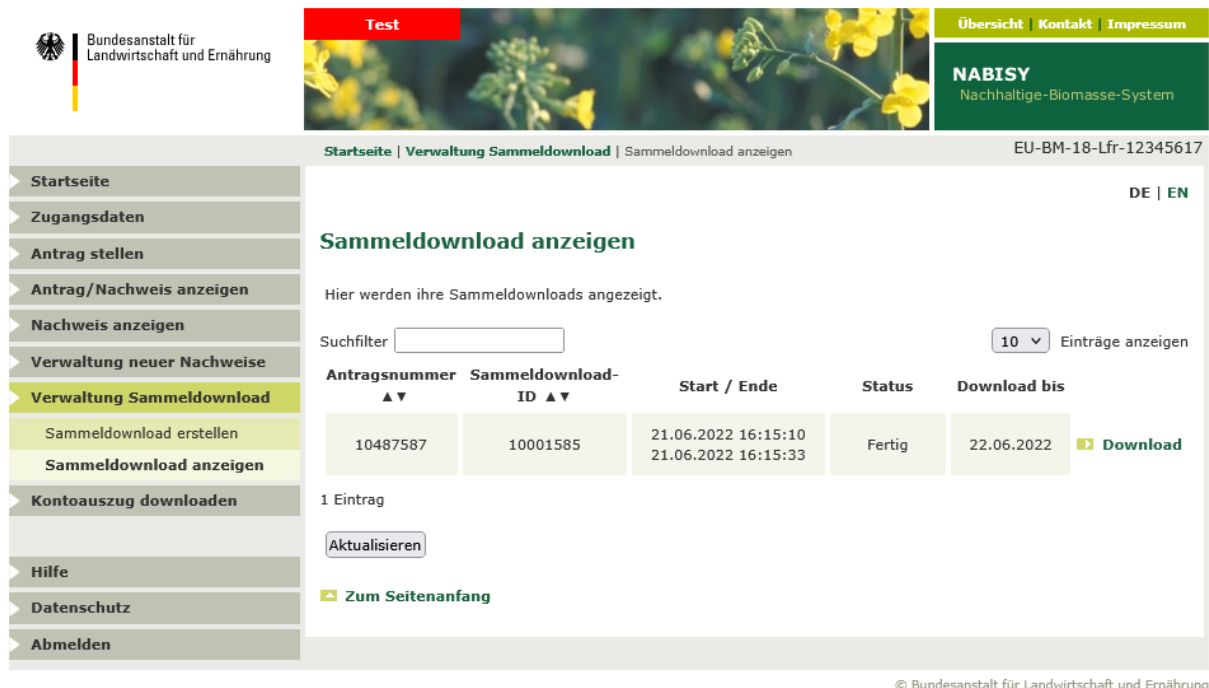
Um einen Sammeldownload anzustoßen, geben Sie bitte die Antrags-Nummer an und drücken Sie dann **Erstellen**.



© Bundesanstalt für Landwirtschaft und Ernährung

Die Datei wird nun im Hintergrund erstellt. Während dieser Zeit können Sie normal im Programm weiterarbeiten. Über **Sammeldownload anzeigen** können Sie sich über den Status Ihrer Anfrage informieren.

9.2 Sammelantrag anzeigen



Bundesanstalt für
Landwirtschaft und Ernährung

Test

Übersicht | Kontakt | Impressum

NABISY
Nachhaltige-Biomasse-System

Startseite | Verwaltung Sammeldownload | Sammeldownload anzeigen EU-BM-18-Lfr-12345617

DE | EN

Sammeldownload anzeigen

Hier werden ihre Sammeldownloads angezeigt.

Suchfilter 10 ▼ Einträge anzeigen

Antragsnummer ▲▼	Sammeldownload-ID ▲▼	Start / Ende	Status	Download bis	
10487587	10001585	21.06.2022 16:15:10 21.06.2022 16:15:33	Fertig	22.06.2022	Download

1 Eintrag

[Aktualisieren](#)

[Zum Seitenanfang](#)

© Bundesanstalt für Landwirtschaft und Ernährung

Hier sehen Sie eine Übersicht über die von Ihnen angestoßenen Sammeldownloads. Alle Downloads mit den Status **Fertig** können Sie mittels **Download** herunterladen.

Der Status **Erstellung** zeigt Ihnen an, dass die Daten für Sie zusammengestellt werden.

Sollten Sie den Status **Fehler** erhalten, melden Sie sich bitte mit

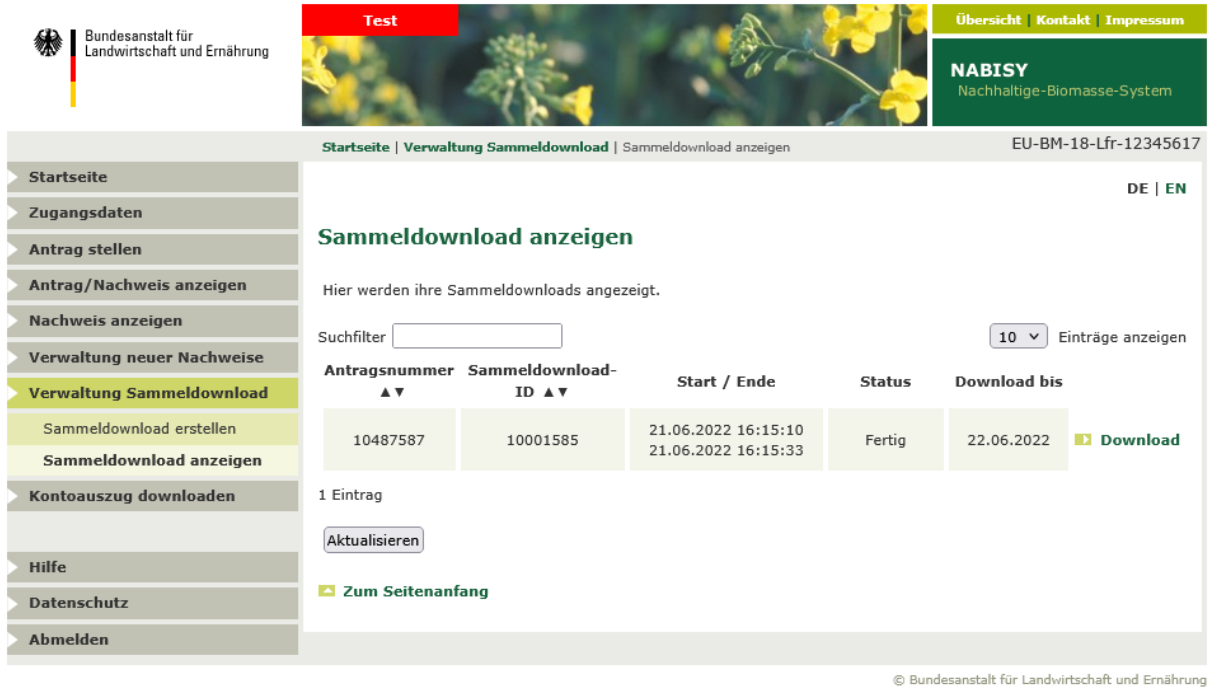
- der Sammeldownload-ID,
- der CSV-Import-Nummer und
- Ihrer Schnittstellen-ID

bei nabisy@ble.de.

Nach Erstellung des Datenpakets haben Sie 10 Tage Zeit, diese Daten herunterzuladen. Danach werden die Pakete aus Nabisy gelöscht. Sollten Sie die Daten erneut herunterladen wollen, müssen Sie den Prozess neu anstoßen.

10 Kontoauszug

10.1 Downloaden



Bundesanstalt für
Landwirtschaft und Ernährung

Test

Übersicht | Kontakt | Impressum

NABISY
Nachhaltige-Biomasse-System

Startseite | Verwaltung Sammeldownload | Sammeldownload anzeigen EU-BM-18-Lfr-12345617

DE | EN

Sammeldownload anzeigen

Hier werden ihre Sammeldownloads angezeigt.

Suchfilter 10 ▼ Einträge anzeigen

Antragsnummer ▲ ▼	Sammeldownload-ID ▲ ▼	Start / Ende	Status	Download bis	
10487587	10001585	21.06.2022 16:15:10 21.06.2022 16:15:33	Fertig	22.06.2022	Download

1 Eintrag

[Aktualisieren](#)

[Zum Seitenanfang](#)

© Bundesanstalt für Landwirtschaft und Ernährung

Hier können Sie eine Tabelle erhaltener und von Ihnen erstellter Nachweise mit Detailinformationen herunterladen. Dafür müssen Sie das Quartal (1-4) und das Jahr (JJJJ) angeben, für das ein Kontoauszug erstellt werden soll.

Wollen Sie einen Überblick über die noch verfügbaren Nachweise erhalten, wählen Sie bitte den dem aktuellen Quartal folgenden Vierteljahreszeitraum aus.



10.2 Erläuterungen zur Tabelle

Überschrift	Erläuterung						
Nachweis-Identifikator	Nummer des Nachhaltigkeitsnachweises						
Nachweis angenommen	<p>Hier können Sie den Status der ausgestellten Nachweise sehen.</p> <table border="1"><tbody><tr><td>Nachweis wurde angenommen.</td><td>Der Nachweis wurde aktiv vom Empfänger angenommen.</td></tr><tr><td>Nachweis wurde abgelehnt.</td><td>Der Nachweis wurde aktiv vom Empfänger abgelehnt.</td></tr><tr><td>Nachweis wurde (automatisch) abgelehnt.</td><td>Der Nachweis wurde vom Empfänger weder angenommen noch abgelehnt, und nach Ablauf der Bearbeitungsfrist automatisch abgelehnt.</td></tr></tbody></table> <p>Ist das Feld leer, so wurde der Nachweis vor der Umstellung auf die Kontrolle der Nachweise durch den Empfänger ausgestellt.</p>	Nachweis wurde angenommen.	Der Nachweis wurde aktiv vom Empfänger angenommen.	Nachweis wurde abgelehnt.	Der Nachweis wurde aktiv vom Empfänger abgelehnt.	Nachweis wurde (automatisch) abgelehnt.	Der Nachweis wurde vom Empfänger weder angenommen noch abgelehnt, und nach Ablauf der Bearbeitungsfrist automatisch abgelehnt.
Nachweis wurde angenommen.	Der Nachweis wurde aktiv vom Empfänger angenommen.						
Nachweis wurde abgelehnt.	Der Nachweis wurde aktiv vom Empfänger abgelehnt.						
Nachweis wurde (automatisch) abgelehnt.	Der Nachweis wurde vom Empfänger weder angenommen noch abgelehnt, und nach Ablauf der Bearbeitungsfrist automatisch abgelehnt.						
Zertifizierungssystem	ID des Zertifizierungssystems, innerhalb dessen Vorgaben der Nachweis erstellt wurde. Codierung laut Bekanntgabe der BLE auf www.ble.de/biomasse .						
Ausstellungsdatum	Datum an dem der Nachweis in Nabisy ausgestellt / gespeichert wurde						
Verbindungsdocument	Hier kann ein Hinweis zur Identifizierung der tatsächlichen Lieferung, z.B. Lieferschein- Rechnungs- oder Kontrakt-ID enthalten sein (optionales Feld).						
Schnittstellen-Identifikator	ID der Schnittstelle, die den Nachhaltigkeitsnachweis (Basisnachweis) erstellt hat.						



Erstinbetriebnahme der Anlage erfolgte nach dem 05. Oktober 2015	1 = Ja; 0 = Nein Angabe, ob die ausstellende Schnittstelle die Mindesteinsparung von 60 % für Anlagen die nach dem 05.10.2015 in Betrieb genommen wurden, einhalten muss.	Anmerkung: ist bei beiden Feldern eine 0 (Nein) angegeben, so muss die Schnittstelle die Mindesteinsparung von 50 % erreichen.
Erstinbetriebnahme der Anlage erfolgte ab dem 1. Januar 2021	1 = Ja; 0 = Nein Angabe, ob die ausstellende Schnittstelle die Mindesteinsparung von 65 % für Anlagen die nach dem 01.01.2021 in Betrieb genommen wurden, einhalten muss.	
Erstinbetriebnahme der Anlage (Strom) erfolgte ab dem 1. Januar 2021	1 = Ja; 0 = Nein Im Falle von der Verstromung von Biobrennstoffen ist das Inbetriebnahmedatum der Verstromungsanlage ausschlag gebend. Hier wird angegeben ob das Datum vor oder ab dem 01.01.2021 liegt. Bei Ja, muss eine THG-Einsparung von mindestens 65 % betragen.	
Wirkungsgrad	Hier wird im Falle von verstromter Biomasse der Wirkungsgrad der Verstromungsanlage angegeben.	
Empfänger	ID des Empfängers	
Empfänger-Name	Name des Empfängers	
Empfangsdatum	Früher Lieferdatum Wird vom Vorlieferanten als „Datum der Weitergabe“ angegeben. Ist das Feld leer, so entstand der Nachweis als Rest aus einer Teilung.	
Empfangsort	Wird vom Vorlieferanten als „Ort der Weitergabe“ angegeben. Ist das Feld leer, so entstand der Nachweis als Rest aus einer Teilung.	
Menge		
Masseinheit	Kubikmeter (m ³) für flüssige und Kilowattstunde (kWh) für gasförmige Biomasse. Alte Nachweise können auch Angaben in Tonnen (t) aufweisen. Bio-LPG wird in kg ausgewiesen.	



Anteile	<p>Angaben in Prozent (%). Liegen dem Nachweis mehrere Biomassearten oder Anbauländer zugrunde, werden die prozentualen Anteile je Biomasseart mit einem Pipe () getrennt.</p> <p>Nachhaltigkeitsnachweise seit 2019 können nur 100 % je Biomasseart und Anbauland aufweisen</p>	
Biomassearten	<p>Codierung laut der unter www.ble.de/biomasse hinterlegten Liste. Liegen dem Nachweis mehrere Biomassearten oder Anbauländer zugrunde, werden die Biomassearten je Biomasseart mit einem Pipe () getrennt.</p>	
Keine Emissionen	<p>Bei verstromter Biomasse gibt es Fälle, in denen keine THG-Emissionen angegeben werden müssen. In diesen Fällen ist hier eine 1 eingetragen.</p>	
Rückausnahme	<p>1 = Ja; 0 = Nein</p> <p>Angabe zur Biomasseart gem. § 9 Abs. 3 der 36. BImSchV.</p>	
Abfallbasierter Kraftstoff	<p>1 = Ja; 0 = Nein</p> <p>Angabe zur Biomasseart gem. § 12 Abs. 1 Nr. 11 Biokraft-NachV.</p>	Sofern eines dieser drei Felder leer ist, wurde kein Attribut hinterlegt.
ILUC (high/low)	<p>Mögliche Angaben: low; high, - [weder low-noch high-Illuc)</p> <p>Angabe zur Biomasseart gem. § 12 Abs. Abs. 1 Nr 11 Biokraft-NachV.</p>	
Anbauländer	<p>Codierung der Anbau- und Entstehungsländer angelehnt an ISO 3166-Alpha2. Liegen dem Nachweis mehrere Biomassearten oder Anbauländer zugrunde, werden Anbauländer je Biomasseart mit einem Pipe () getrennt.</p>	
Advanced	<p>1 = Ja; 0 = Nein</p> <p>Gibt an, ob der Kraftstoff (der Biomasseart) gem. § 12 Abs 1 Nr. 11 b Biokraft-NachV als fortschrittlich gilt. Liegen dem Nachweis mehrere Biomassearten oder Anbauländer zugrunde, werden diese Angaben je Biomasseart mit einem Pipe () getrennt.</p>	
Conventional	<p>1 = Ja; 0 = Nein</p> <p>Gibt an, ob der Kraftstoff (der Biomasseart) gem. § 12 Abs 1 Nr. 11 a Biokraft-NachV als konventionell gilt. Liegen dem Nachweis mehrere Biomassearten oder Anbauländer zugrunde, werden diese Angaben je Biomasseart mit einem Pipe () getrennt.</p>	
Energiegehalt	<p>In Megajoule (MJ)</p>	



Abfall	1 = Ja; 0 = Nein Gibt an, ob die Biomasseart(en) aus Abfall und Reststoffen nicht aus der Landwirtschaft gewonnen wurden.
Landw. Reststoff	1 = Ja; 0 = Nein Gibt an, ob die Biomasseart(en) aus Abfall und Reststoffen aus der Landwirtschaft gewonnen wurden. Da hier dann auch die flächenbezogenen Kriterien erfüllt sein müssen, ist auch die Erklärung zur Nachhaltigkeit mit einer 1 gekennzeichnet.
Erklärung Nachhaltigkeit	1 = Ja; 0 = Nein Gibt an, ob die Biomasseart(en) angebaut wurde und dass die flächenbezogenen Kriterien erfüllt wurden
Standardwert	1 = Ja; 0 = Nein Hier wird angegeben, ob der Gesamtstandardwert verwendet wurde.
e-Werte	Ist das Feld leer, so wird eine Angabe im Feld Gesamtstandardwert gemacht. Ansonsten ist hier die Formel zur Berechnung der Gesamtemissionen wie folgt dargestellt: eec el ep etd eu esca eccs eccr [eee] eee wird mit Umsetzung der Nachhaltigkeitsverordnungen vom Dezember 2021 abgeschafft. Bei Bestandsnachweise, die eee enthalten, wird dieser Wert in [...] gesetzt.
el-Bonus	1 = Ja; 0 = Nein Wenn ein Wert bei el eingetragen wurde, wird in diesem Feld angegeben, ob der Bonus für die Wiederherstellung stark verschmutzter oder degradierter Flächen berücksichtigt wurde.
EinsatzIn	Gibt das Land oder die Region (angelehnt an ISO 3166-Alpha2) an, in die die Biomasse transportiert und verwendet werden kann, ohne dass der THG-Wert höher ausfallen müsste. Zusätzlich können EU für „Europa“ und XW für „weltweit“ angegeben werden.
Emissionen	Gibt die entstandenen Emissionen in g CO ₂ eq/MJ an.
ECel	Im Falle von verstromter Biomasse werden hier die Emissionen für den Strom unter Berücksichtigung des Wirkungsgrades angegeben.
Gesamtemissionen in kg	Gibt die Gesamtemissionen in g CO ₂ eq für die im Nachweis genannte Menge an.



ILUC	Gibt den Mittelwert der vorläufigen geschätzten Emissionen infolge von indirekten Landnutzungsänderungen durch Biokraftstoffe (in g CO ₂ eq/MJ) an.
Grandfatheringclause	1 = Ja; 0 = Nein Gibt an, ob der Nachweis unter Verwendung der Altanlagenregelung erstellt wurde. Diese Ausnahmeregelung ist seit April 2013 ausgelaufen. Neue Nachweise können nicht mit diesem Attribut erstellt werden. Es gibt aber noch aktive Bestandsnachweise.
Datum der Weitergabe	Betrifft nur Nachweise, die in Nabisy weitergegeben wurden. Hier wird Ihre Angabe im Feld „Datum der Weitergabe“ aus Nabisy angezeigt.
Ort der Weitergabe	Betrifft nur Nachweise, die in Nabisy weitergegeben wurden. Hier wird Ihre Angabe im Feld „Ort der Weitergabe“ aus Nabisy angezeigt.
Antragsnummer	Betrifft nur Nachweise, die in Nabisy weitergegeben wurden. Wenn ein Antrag auf Teilung, Umschreibung oder Sammelumschreibung erfolgreich gestellt wurde, wird dem Vorgang am Ende eine Vorgangsnummer (Antragsnummer) zugeteilt und angezeigt. Mit dieser Nummer kann der Nutzer sich das Ergebnis des Vorgangs nochmals anzeigen lassen oder die entstandenen Nachweise einzeln oder im Paket herunterladen.
Antragsdatum	Betrifft nur Nachweise, die in Nabisy weitergegeben wurden. An diesem Datum ist ersichtlich, wann für den Nachweis ein Antrag in Nabisy erstellt wurde. Mehrfachnennungen (Teilung) sind mit getrennt.
Nachfolge Nachweis ID	Betrifft nur Nachweise, die in Nabisy weitergegeben wurden. Nummer des nachfolgenden Nachweises. Mehrfachnennungen(Teilung) sind mit getrennt.
Nachfolge Verbindungsdocument	Betrifft nur Nachweise, die in Nabisy weitergegeben wurden. Hier wird der Eintrag bei Feld Verbindungsdocument angegeben, sofern einer getätigt wurde. Mehrfachnennungen (Teilung) sind mit getrennt.



Nachfolge Empfänger ID	<p>Betrifft nur Nachweise, die in Nabisy weitergegeben wurden.</p> <p>Empfänger-ID des nachfolgenden Nachweises.</p> <p>Mehrfachnennungen (Teilung) sind mit getrennt.</p>
Nachfolge Empfänger Name	<p>Betrifft nur Nachweise, die in Nabisy weitergegeben wurden.</p> <p>Name des Empfängers des nachfolgenden Nachweises.</p> <p>Mehrfachnennungen (Teilung) sind mit getrennt.</p>
Nachfolge Empfänger Menge	<p>Betrifft nur Nachweise, die in Nabisy weitergegeben wurden.</p> <p>Menge des / der weitergegebenen Nachweise(s)</p> <p>Mehrfachnennungen (Teilung) sind mit getrennt.</p>
Vorgänger Nachweis ID	<p>Betrifft nur Nachweise, die von einem anderen Händler weitergegeben wurden.</p> <p>Gibt die Nachweis ID des vorangegangenen Nachweises an.</p> <p>Mehrfachnennungen (Zusammenfassung, bis Jan. 2019 möglich) sind mit getrennt.</p>
Vorgänger Empfänger ID	<p>Betrifft nur Nachweise, die von einem anderen Händler weitergegeben wurden.</p> <p>Empfänger-ID des Vorlieferanten.</p> <p>Mehrfachnennungen (Zusammenfassung, bis Jan. 2019 möglich) sind mit getrennt.</p>
Vorgänger Empfänger Name	<p>Betrifft nur Nachweise, die von einem anderen Händler weitergegeben wurden.</p> <p>Name des Vorlieferanten.</p> <p>Mehrfachnennungen (Zusammenfassung, bis Jan. 2019 möglich) sind mit getrennt.</p>



11 Hilfe bei typischen Fehlern

Wenn Sie die BLE bei einer Fehlermeldung kontaktieren, welche im folgenden nicht erläutert ist, sollten Sie immer die folgenden Informationen zu Ihrer Frage mitteilen:

- Name und Ort Ihrer Firma
- Nabisy-ID Ihrer Firma
- Ihre Kontaktdaten

Hilfreich ist weiterhin ein Screenshot der Fehlermeldung.

11.1 Sie müssen die Erklärung bestätigen, um fortzufahren.

Sie haben einen Nachweis ausgewählt und haben vergessen, die Erklärung am Ende der Seite anzugeben.

11.2 Kein Lieferant zu der angegebenen Nummer gefunden. Kein Anlagenbetreiber zu der angegebenen Nummer gefunden.

Bitte überprüfen Sie die ID des Empfängers. Nabisy achtet auf die Groß- und Kleinschreibung.

Wenn Sie die Empfänger-ID mit Copy-and-Paste in Nabisy kopieren, wird manchmal am Anfang oder am Ende der Nummer ein Zeichen (Leerzeichen) mitkopiert, welches Nabisy als Zeichen wertet.

11.3 Teilmenge muss kleiner oder gleich der Restmenge sein.

Im Antrag auf Teilung versuchen Sie insgesamt eine größere Menge weiterzugeben, als Ihr Nachweis ausweist. Dies ist nicht möglich.

11.4 Es ist ein unerwarteter Fehler aufgetreten

Fehler: Es ist ein unerwarteter Fehler aufgetreten.

Fehler-ID: 7d444881-a449-4b0b-a7ea-33d8bab91333

Bitte wenden Sie sich an den Seitenbetreiber unter Nennung der Fehler-ID.

- [Zurück](#)
- [Zur Startseite](#)

Sie haben etwas Unerwartetes getan, das einen unerwarteten Fehler zur Folge hat.

In diesem Fall müssen Sie die BLE via nabisy@ble.de mit den folgenden Informationen kontaktieren:

- Das Datum und die Zeit, zu der der Fehler auftrat
- Eine Kopie der Fehlermeldung (Screenshot)
- Eine Beschreibung, was Sie vorher getan haben
- Name und Ort der Firma
- Die Nabisy-ID Ihrer Firma
- Die betroffene Nachweis-ID



- Ihre Kontaktdaten

Es kann passieren, dass die Lösung des Problems einige Zeit dauert, da wir in solchen Fällen meist unsere IT-Experten einbeziehen müssen.

11.5 Passwort unzulässig. Passwort wurde bereits verwendet.

Ihr neues gewähltes Passwort widerspricht der Passwortregel, dass die letzten 10 Passwörter nicht verwendet werden dürfen. Sie müssen sich also ein anderes Passwort wählen.

11.6 Passwort unzulässig. Neues Passwort widerspricht den Passwortregeln.

Ihr neues gewähltes Passwort widerspricht gegen mindestens eine Passwortregel. Bitte beachten Sie die Passwortregeln, die für Passwörter gelten:

Das Passwort

- muss mindestens 8 Zeichen enthalten
- muss mindestens 3 der folgenden Varianten enthalten
 - Kleinbuchstabe(n) (a-z)
 - Großbuchstabe(n) (A-Z)
 - Zahl(en) (0-9)
 - Sonderzeichen (.,!/?+- usw.)
- darf nicht den Benutzernamen enthalten
- darf nicht aus wiederholenden Gruppen zweier unterschiedlicher Zeichen bestehen (Bsp.: abab; 10102323)
- darf nicht in 3 oder mehr Zeichen aufsteigend oder absteigend sein (Bsp.: 123; abc; xyz)
- darf nicht mehr als 2 gleiche Zeichen hintereinander enthalten (Bsp.: 111; aaa; !!!)

Die letzten 10 Passwörter dürfen nicht verwendet werden.

11.7 Ihr Account ist gesperrt. Bitte wenden Sie sich unter Nennung Ihrer ID und Namen an die BLE (nabisy@ble.de)

Sie haben Ihr Passwort fünfmal falsch eingegeben, daher wurde Ihr Account automatisch gesperrt. Diese Vorsichtsmaßnahme wurde zur Schutz gegen Missbrauch eingeführt.

Um Ihren Account zu entsperren wenden Sie sich bitte mit folgenden Angaben an nabisy@ble.de:

- Ihr Name,
- die Teilnehmer-ID der Firma unter der Sie sich anmelden wollten (z. B. EU-BM-99-SSt-1234678 oder EU-BM-88-Lfr-87654321) und
- der Information, ob Sie das letztvergebene Passwort noch wissen.

Wir können Ihren Account dann so entsperren, dass Sie das zuletzt vergebene Passwort wiederverwenden können.